



EINWOHNERGEMEINDE JENS



JAHRESRECHNUNG 2025

nach HRM2

Genehmigung GR: 20.04.2026
Genehmigung EGV: 01.06.2026

INHALTSVERZEICHNIS

0 AUF EINEN BLICK (Management Summary)	4
1 BERICHTERSTATTUNG	6
1.1 Bericht	6
1.1.1 Erfolgsrechnung.....	6
1.1.2 Wesentliches zur Erfolgsrechnung Gesamthaushalt (Aufwand und Ertrag):.....	7
1.1.3 Spezialfinanzierungen (SF).....	12
1.1.4 Investitionsrechnung.....	12
1.1.5 Bilanz.....	12
1.1.6 Nachkredite	13
1.2 Spezialfinanzierungen (gebührenfinanzierte Bereiche gemäss Art. 30 Bst. b FHDV).....	14
2 ECKDATEN	15
2.1 Übersicht	15
2.2 Selbstfinanzierung / Finanzierungsergebnis.....	16
2.3 Gestufte Erfolgsausweise	17
2.3.1 Gesamter Haushalt.....	17
2.3.2 Allgemeiner Haushalt.....	18
2.3.3 Abwasserentsorgung	19
2.3.4 Abfallentsorgung.....	20
3 BILANZ	21
4 FUNKTIONEN.....	23
4.1 Erfolgsrechnung.....	23
4.1.1 Kommentar.....	24
4.2 Investitionsrechnung.....	30
5 SACHGRUPPEN	31
5.1 Erfolgsrechnung.....	31
5.2 Investitionsrechnung.....	32

6 GELDFLUSSRECHNUNG	33
7 FINANZKENNZAHLEN	37
7.1 Gesamthaushalt.....	37
7.2 Allgemeiner Haushalt.....	38
7.3 Spezialfinanzierung Abwasserentsorgung	39
7.4 Spezialfinanzierung Abfallentsorgung	39
8 ANTRAG DER EXEKUTIVE.....	40
9 BESTÄTIGUNGSBERICHT	42
10 GENEHMIGUNG DER JAHRESRECHNUNG	44
11 ANHANG	45
11.1 Regelwerk	45
11.1.1 Angewendetes Regelwerk.....	45
11.1.2 Bewertung Finanzvermögen	45
11.1.3 Bewertung Verwaltungsvermögen.....	46
11.1.4 Aktivierungsgrenzen.....	46
11.1.5 Bestehendes Verwaltungsvermögen	47
11.2 Grundlagen der Jahresrechnung	47
11.3 Eigenkapitalnachweis	48
11.4 Rückstellungsspiegel.....	49
11.5 Beteiligungsspiegel.....	50
11.6 Gewährleistungsspiegel.....	53
11.7 Anlagespiegel.....	54
11.8 Kreditkontrolle	58
11.8.1 Verpflichtungskredite für Investitionen.....	58
11.8.2 Nachkredite.....	59
11.9 Weitere massgebende Angaben	61
11.9.1 Werterhaltungskosten und Einlage in die SF Werterhalt Abwasseranlagen	61

12 DETAILS ZUR RECHNUNG	62
12.1 Bilanz	63
12.2 Erfolgsrechnung nach Funktionen	68
12.3 Erfolgsrechnung nach Sachgruppen	82
12.4 Investitionsrechnung nach Funktionen	86
12.5 Investitionsrechnung nach Sachgruppen	87

0 AUF EINEN BLICK (Management Summary)

Kurzkommentar zur Jahresrechnung 2025

Der Rechnungsabschluss für das Jahr 2025, basierend auf dem Rechnungslegungsmodell HRM2, welches per 01.01.2016 eingeführt wurde, liegt vor. Die Jahresrechnung 2025 basiert analog Vorjahr auf einer Steueranlage von 1.90 Einheiten. Sie schliesst mit einem **Ertragsüberschuss im Gesamthaushalt von Fr. 167'152.84** ab, welcher sich wie folgt zusammensetzt:

Allgemeiner Haushalt (Steuerhaushalt)	Ertragsüberschuss	Fr. 179'039.46
SF Abwasserentsorgung	Aufwandüberschuss	Fr. 11'849.70
SF Abfallentsorgung	Aufwandüberschuss	Fr. 36.92
Gesamthaushalt	Ertragsüberschuss	Fr. 167'152.79

Budgetiert war ein Aufwandüberschuss im Gesamthaushalt von Fr. 155'850.00. Die Besserstellung gegenüber dem Budget beträgt Fr. 323'002.84. Die kumulierten Ergebnisse der Vorjahre (Bilanzüberschuss) belaufen sich per 31. Dezember 2025 auf Fr. 877'820.09 (9,6 Steueranlagezehntel, 1 StaZ = Fr. 91'170).

Folgende Ereignisse haben das Ergebnis der Jahresrechnung 2025 massgeblich beeinflusst:

- Zur Entlastung des Budgets 2026 hat der Gemeinderat ein «Entlastungspaket Budget 2026» beschlossen, welches – aufgrund des zu erwartenden positiven RG-Ergebnisses - das Vorziehen verschiedener Arbeiten vorsah: Vordach über dem Werkhof/FW-Magazin, Pflegeschnitt Bäume beim Schulhaus, Sicherheitsholzerei beim Kugelfang. Dadurch sind zu Lasten Rechnung 2025 Mehraufwände im Umfang von Fr. 28'000.00 entstanden.
- In den Bereichen Kindergarten und Primarschule kommt es innerhalb der einzelnen Konten teils zu grösseren Abweichungen. Die per 01.08.2025 beginnende Zusammenarbeit mit dem Schulverband Herrrigen-Merzligen, welche u.a. auch eine andere Verbuchung, etc. mit sich bringt, führt zu diesen Abweichungen. Der Nettoaufwand liegt über dem Budgetwert jedoch unter dem Wert aus der Vorjahrsrechnung.
- Der Aufwand für die externe Rechtsberatung fällt aufgrund eines hängigen Rechtsfalls höher aus.
- Im Bereich Sekundarstufe I fiel der Schul- und Gehaltskostenbeitrag Quarta (gymnasialer Unterricht 9. Klasse) höher aus als budgetiert.
- Sowohl die Beiträge an den Lastenausgleich Ergänzungsleistung als auch den Lastenausgleich Sozialhilfe fällt tiefer aus als budgetiert.
- Bei der SF Abwasser wurde der Einlagesatz für den Werterhalt von 60 auf 100 Prozent erhöht, was im Budget noch nicht berücksichtigt war. Die Einlage in den Werterhalt beläuft sich neu auf Fr. 115'063.00. Dies mit der Absicht, dass das nach wie vor bestehende Verwaltungsvermögen nach HRM1 weiter reduziert werden kann.
- Bei den Einkommenssteuern wie auch bei den Vermögenssteuern konnte ein beträchtlicher Mehrertrag (Fr. +110'771.00) verbucht werden. Ebenso bei den Grundstückgewinnsteuern und den Sonderveranlagungen resultiert ein erheblicher Mehrertrag (Fr. +175'265.00).

Die Verschuldung der Gemeinde (kurz- und langfristige Darlehen) beträgt am 01.01.2025 Fr. 3,65 Mio. und am 31.12.2025 Fr. 3,15 Mio.. Der Betrag setzt sich aus Festdarlehen von der SUVA und der Raiffeisenbank sowie Kurz-Darlehen von der PostFinance zusammen. Der beträchtliche Fremdmittelbedarf erfolgte im Zusammenhang mit der Schulhaussanierung im 2021/2022 und dem Investitionsbeitrag an den Neubau des Pumpwerks mit Regenüberlauf im 2023/2024.

Die Nettoschuld in Franken pro Einwohner berechnet sich aus dem Fremdkapital abzüglich des Finanzvermögens geteilt durch die Anzahl der Einwohner. Für die Gemeinde Jens beträgt die Nettoschuld pro Einwohner Fr. 3'012.72 (Vorjahr: 3'654.93).

1 BERICHTERSTATTUNG

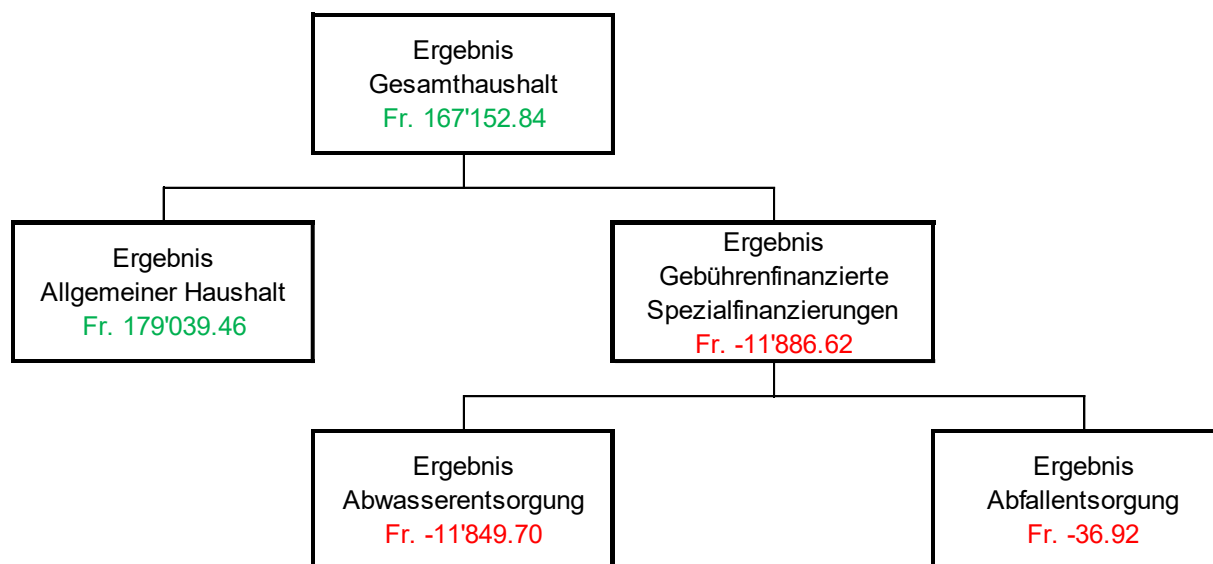
1.1 Bericht

Allgemeines

Die Jahresrechnung 2025 wurde nach dem Rechnungslegungsmodell HRM2 gemäss Art. 70 Gemeindegesetz (GG, BSG 170.11) erstellt. Zum Einsatz gelangte das EDV-System WWSOft der Firma Axians Infoma (ex. Ruf Informatik).

Ergebnisse

Nach HRM2 muss das Ergebnis des Gesamthaushaltes von den Stimmberechtigten genehmigt werden.



1.1.1 Erfolgsrechnung

Ergebnis Gesamthaushalt

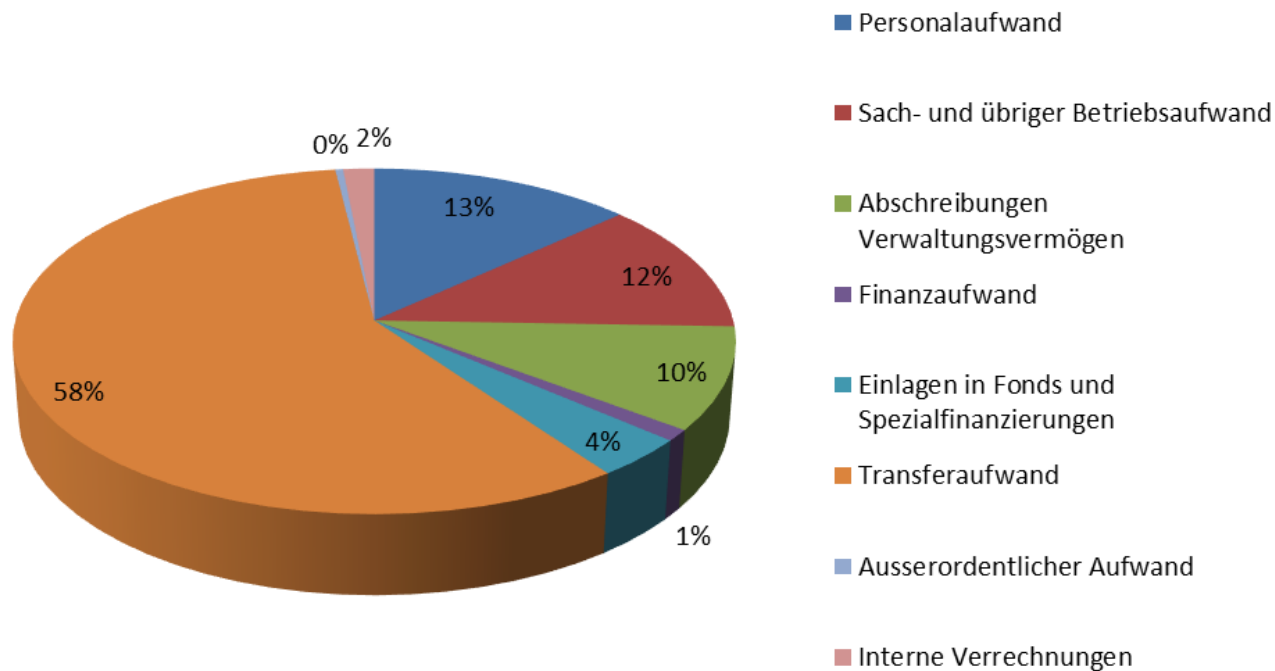
Der Gesamthaushalt schliesst mit einem Ertragsüberschuss von Fr. 167'152.84 ab. Budgetiert war ein Aufwandüberschuss von Fr. 155'850.00. Die Besserstellung gegenüber dem Budget beträgt Fr. 323'002.84.

Ergebnis Allgemeiner Haushalt

Der Allgemeine Haushalt schliesst mit einem Ertragsüberschuss von Fr. 179'039.46 ab. Das Budget sah einen Aufwandüberschuss von Fr. 159'280.00 vor. Die Besserstellung gegenüber dem Budget beträgt damit Fr. 338'319.46.

1.1.2 Wesentliches zur Erfolgsrechnung Gesamthaushalt (Aufwand und Ertrag):

Aufwand nach Sachgruppen



Personalaufwand

Der gesamte Personalaufwand in der Höhe von Fr. 406'031.92 liegt rund 2.7 Prozent unter dem budgetierten Wert. Die Entschädigung der Behördenmitglieder sind tiefer ausgefallen als budgetiert. Die Löhne des Verwaltungs- und Betriebspersonals sowie auch die Lohnnebenkosten liegen im Rahmen des Budgets.

Sach- und übriger Betriebsaufwand

Der Sachaufwand liegt rund 5 Prozent unter dem Budget. Der Material- und Warenaufwand ist tiefer ausgefallen, was unter anderem auf die beginnende Zusammenarbeit im Bereich Bildung zurückzuführen ist. Das Budget der Bereiche Kindergarten und Primarstufe wurde ohne Berücksichtigung der Zusammenarbeit für das ganze Kalenderjahr 2025 erstellt. Ab August 2025 erfolgte jedoch die Abrechnung über den Schulverband Hermrigen-Merzligen, wodurch sich die Gemeinde Jens mit entsprechenden Gemeindebeiträgen an den Kosten beteiligte. Diese Beiträge werden über die Sachgruppe 36 verbucht.

Im Bereich Dienstleistungen und Honorare sowie beim baulichen und betrieblichen Unterhalt kommt es zu Mehraufwänden infolge vorgezogener Auftragsausführung, was u.a. auf ein «Entlastungspaket Budget 2026» zurückzuführen ist, welches der Gemeinderat im Rahmen des Budgetierungsprozesses beschlossen hat.

Abschreibungen

Das bestehende Verwaltungsvermögen wurde per 01.01.2016 zu Buchwerten in HRM2 übernommen und betrug Fr. 951'324.44. Dieses wird innert 12 Jahren (Fr. 79'277.00/Jahr) abgeschrieben. Die bisher vorgenommenen Wertberichtigungen des bestehenden Verwaltungsvermögens belaufen sich auf Fr. 792'770.00. Das Verwaltungsvermögen nach HRM1 beträgt per 31.12.2025 somit noch Fr. 158'554.44.

Das bestehende Verwaltungsvermögen des Bereiches Abwasser betrug per 01.01.2016 Fr. 1'332'282.80. Dieses wird in der Höhe der Einlage in den Werterhalt abgeschrieben. Die Einlage wurde per Rechnung 2024 von bisher Fr. 69'038.00/Jahr auf Fr. 115'063.00/Jahr erhöht. Der Betrag verringert sich jeweils um die Höhe der ordentlichen Abschreibungen nach HRM2. Die bisher vorgenommenen Wertberichtigungen des bestehenden Verwaltungsvermögens Abwasser belaufen sich per 31.12.2025 auf Fr. 737'965.35. Das Verwaltungsvermögen Abwasser nach HRM1 beträgt per 31.12.2025 somit noch immer Fr. 594'317.45.

Die ordentlichen Abschreibungen nach Nutzungsdauer betragen gesamthaft Fr. 121'320.70 und setzen sich wie folgt zusammen:

Funktion 1610	Schiessanlage (Einbau Kugelfänge)	Fr.	815.50
Funktion 2170	Schulhaus (Sanierung)	Fr.	92'803.40
Funktion 6150	Mobilien, Fahrzeuge	Fr.	3'200.00
Funktion 6150	Gemeindestrassennetz*	Fr.	10'378.75
Funktion 7201	Kanalisation Hungerberg-Küfergasse / Hubelweg-Unterfeld	Fr.	3'461.65
Funktion 7410	Gewässerverbauungen	Fr.	2'217.90
Funktion 7201	Abschreibung Investitionsbeitrag Neubau PW/RUB	Fr.	8'443.50

* Neu dazugekommen ist der Abschreibungsbetrag in der Höhe von Fr. 2'002.20 im Zusammenhang mit der Sanierung der öffentlichen Beleuchtung (Umstellung auf LED).

Unter «Anlagen im Bau» sind die ersten Tranchen für die Überarbeitung des GEP sowie die Verkehrsberuhigungsmassnahmen Oberfeld/Unterfeld enthalten.

Zusätzliche Abschreibungen (Art. 84 GV):

Systembedingte zusätzliche Abschreibungen werden vorgenommen, wenn im Rechnungsjahr

- in der Erfolgsrechnung des allgemeinen Haushalts ein Ertragsüberschuss ausgewiesen wird und
- die ordentlichen Abschreibungen im Allgemeinen Haushalt kleiner als die Nettoinvestitionen im Allgemeinen Haushalt sind.

Im Rechnungsjahr 2025 wurden im allgemeinen Haushalt Nettoinvestitionen getätigt von	Fr.	46'640.35
Die planmässigen Abschreibungen im Allgemeinen Haushalt betragen	Fr.	188'692.55
Der Ertragsüberschuss im allgemeinen Haushalt beträgt vor den zusätzlichen Abschreibungen	Fr.	179'039.46

Somit müssen im Jahr 2025 **keine** zusätzlichen Abschreibungen vorgenommen werden und in die finanzpolitische Reserve (EK) eingelegt werden.

Finanzaufwand

Der Finanzaufwand ist mit Fr. 32'602.53 gegenüber dem Budget deutlich tiefer ausgefallen. Aufgrund der geringen Investitionstätigkeit konnte der Fremdmittelbedarf tendenziell gesenkt werden. Die Zinsen waren stabil.

Transferaufwand

Darunter fallen die Entschädigungen an den Kanton und die Verbände. Mit Fr. 1'776'406.43 liegt der Transferaufwand geringfügig über dem budgetierten Wert.

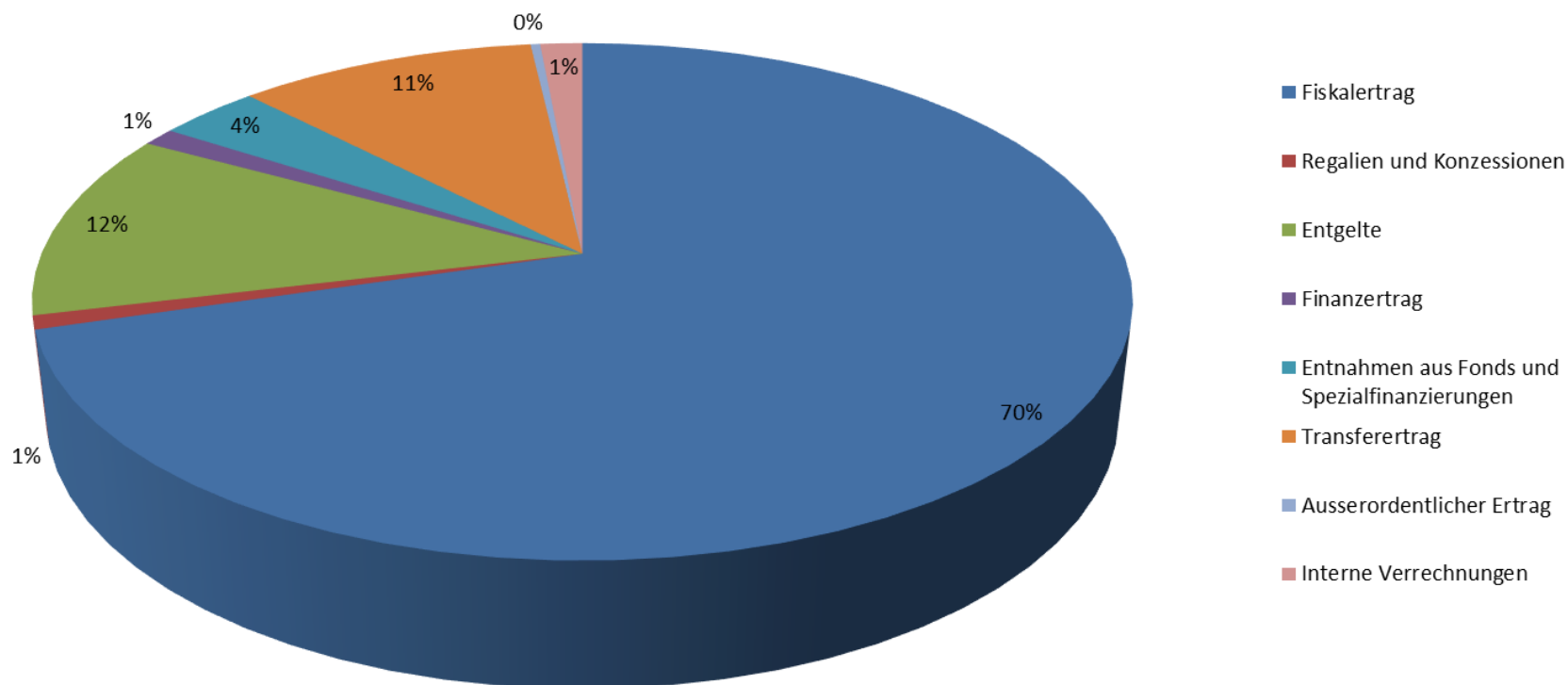
Einlagen in Fonds und Spezialfinanzierungen im Eigenkapital

Hierbei handelt es sich lediglich um die Einlage in den Werterhalt der Spezialfinanzierung Abwasser. Der Einlagesatz wurde erstmals mit der Rechnung 2024 von 60 auf 100 Prozent erhöht Die Höhe der Einlage beträgt somit Fr. 115'063.00 (vorher Fr. 69'038.00).

Interne Verrechnungen

Bei internen Verrechnungen werden Personal- und Sachaufwand, Zinsen und allfällige Erträge zwischen den einzelnen Funktionen verrechnet. Mit dem Ziel, die wirtschaftliche Aufgabenerfüllung je Aufgabenbereich beurteilen zu können. Die diesbezüglichen Aufwendungen und Erträge haben auf das Rechnungsergebnis keinen Einfluss.

Ertrag nach Sachgruppen



Fiskalertrag

Der gesamte Fiskalertrag liegt mit Fr. 2'271'350.90 rund 17 Prozent über dem Budget. Bei den direkten Steuern der natürlichen Personen (Einkommen und Vermögen) konnte ein Mehrertrag von rund Fr. 135'170.00 und bei den direkten Steuern der juristischen Personen (Gewinnsteuer) ein Mehrertrag von rund Fr. 16'120.00 verbucht werden. Ebenso resultiert bei den übrigen direkten Steuern (Vermögensgewinne) ein Mehrertrag von rund Fr. 175'000.00.

Regalien und Konzessionen

Die Rückvergütung der BKW liegt mit Fr. 27'398.80 leicht unter dem Budget.

Entgelte

Darunter fallen die Ersatzabgaben, Benützungsgebühren sowie die Gebühren für Amtshandlungen. Der Gebührenertrag fällt mit Fr. 380'316.17 über dem Budget aus (+Fr. 23'426.00). Der Mehrertrag ist vorwiegend in den Sachgruppen Gebühren für Amtshandlungen und Benützungsgebühren und Dienstleistungen angefallen.

Finanzertrag

Der Finanzertrag liegt mit Fr. 36'881.82 über dem Budget. In diesem Betrag eingeschlossen sind die Zinsen aus Forderungen, die Pachtzinse, die Erträge aus Darlehen und Beteiligungen sowie die Mieterträge für die Benützung der Liegenschaften.

Transferertrag

Der Transferertrag fällt mit Fr. 338'743.11 im Rahmen des Budgets aus. Unter den Transferertrag fallen die Entschädigungen von Bund, Kantonen und Gemeindeverbänden sowie die Beiträge aus dem Finanz- und Lastenausgleich.

Ausserordentlicher Ertrag

Unter den ausserordentlichen Ertrag fallen die Entnahmen aus dem Eigenkapital. Hierbei handelt es sich um die Entnahme aus dem Fonds Landschaftsschutz für die Ausrichtung der Pflegebeiträge. Die Entnahmen belaufen sich auf total Fr. 10'798.30 und liegen damit im Rahmen des Budgets. Darunter fällt auch die gesetzlich vorgeschriebene Entnahme aus der Neubewertungsreserve in der Höhe von Fr. 1'199.70. Die Neubewertungsreserve wird in fünf Tranchen aufgelöst und in den Bilanzüberschuss überführt. In der Rechnung 2025 wurde die letzte Tranche verbucht, womit die Neubewertungsreserve nun vollständig aufgelöst ist.

1.1.3 Spezialfinanzierungen (SF)

SF Abwasserentsorgung

Die Abwasserentsorgung (Funktion 7201) schliesst mit einem Aufwandüberschuss von Fr. 11'849.70 ab. Budgetiert war ein Ertragsüberschuss von Fr. 2'695.00. Die Schlechterstellung gegenüber dem Budget 2025 beträgt somit Fr. 14'544.70. Der Ertrag aus wiederkehrenden Benützungsgebühren (abhängig vom Wasserverbrauch) ist gegenüber dem Budget rund Fr. 9'500.00 tiefer ausgefallen. Demgegenüber ist aber auch der Betriebsbeitrag an die ARA Täuffelen tiefer als der budgetierte Wert (-Fr. 22'947.00). Die übrigen Positionen bewegen sich im Rahmen des Budgets. Das Eigenkapital (Rechnungsausgleich) der SF Abwasserentsorgung beträgt per 31.12.2025 Fr. 483'905.80 (Konto: 29002.00). Der Bestand des Werterhalts beläuft sich auf Fr. 0.00 (Konto: 29302.00).

SF Abfallentsorgung

Die Abfallentsorgung (Funktion 7301) schliesst mit einem marginalen Aufwandüberschuss von Fr. 36.92 ab. Budgetiert war ein Ertragsüberschuss von Fr. 735.00. Die Schlechterstellung gegenüber dem Budget beträgt somit Fr. 771.92. Der Ertrag für die Grundgebühren liegt leicht unter dem Budget, wogegen der Gebührenertrag aus Verkäufen rund Fr. 3'800.00 über dem Budget liegt. Die Kosten für die Kehricht- und Grünabfuhr sind leicht höher ausgefallen. Das Eigenkapital (Rechnungsausgleich) der SF Abfallentsorgung beträgt per 31.12.2025 Fr. 112'803.69 (Konto: 29003.00).

1.1.4 Investitionsrechnung

In der Investitionsrechnung (Allgemeiner Haushalt) sind die Ausgaben für die Verkehrsberuhigungsmassnahmen im Oberfeld und Unterfeld enthalten, sowie für die Sanierung der öffentlichen Beleuchtung (Umstellung auf LED). Im Bereich Abwasser kam es bezüglich der Überarbeitung des Generellen Entwässerungsplanes GEP zu Verzögerungen, weshalb im Rechnungsjahr 2025 keine Kosten angefallen sind. Die Nettoinvestitionen 2025 betragen Fr. 46'640.35.

1.1.5 Bilanz

Die Bilanzsumme beträgt per 31.12.2025 Fr. 5'380'663.01 (Vorjahr: Fr. 5'635'497.08). Davon beläuft sich das Finanzvermögen (SG 10) auf Fr. 1'430'447.41 (Vorjahr: Fr. 1'428'166.28). Gegenüber dem Vorjahr entspricht dies einer Zunahme von Fr. 2'281.13.

Das Verwaltungsvermögen (SG 14) beträgt per 31.12.2025 Fr. 3'950'215.60 (Vorjahr: Fr. 4'207'330.80), was einer Abnahme von Fr. 257'115.20 entspricht.

Das Fremdkapital (SG 20) beträgt per 31.12.2025 Fr. 3'445'956.96 (Vorjahr: Fr. 3'869'662.22), was einer Abnahme von Fr. 423'705.26 entspricht.

Das Eigenkapital (SG 29) beträgt per 31.12.2025 Fr. 1'934'706.05 (Vorjahr: Fr. 1'765'834.86). Darin enthalten sind die Bestände der Spezialfinanzierungen mit Fr. 596'709.49, die Bestände aus Vorfinanzierungen (Fonds Gemeindegärten, Landschafts- und Ortsbildschutz) mit Fr. 83'112.38, die finanzpolitische Reserve aus zusätzlichen Abschreibungen mit Fr. 371'988.59 sowie die Schwankungsreserve mit Fr. 5'075.50.

Der Bilanzüberschuss (SG 299) beläuft sich per 31.12.2025 auf Fr. 877'820.09 (Vorjahr: Fr. 698'780.63).

1.1.6 Nachkredite

Es werden Nachkredite grösser als Fr. 1'000.00 aufgeführt.

Total: Fr. 372'521.54

davon:

gebunden Fr. 197'574.28

GR Kompetenz Fr. 174'947.26

zu beschliessen Fr. 0.00

Die Details gehen aus der Nachkredittabelle unter Ziffer 11.8.2 hervor.

1.2 Spezialfinanzierungen

(gebührenfinanzierte Bereiche gemäss Art. 30 Bst. b FHDV)

SF Abwasserbeseitigung

	Rechnungsjahr in Fr.	Budget in Fr.
Erfolg	-11'849.70	2'695.00
Verwaltungsvermögen per 31.12.2025	844'249.45	
- nach HRM1	594'317.45	
- nach HRM2	249'932.00	
Bestand Werterhalt per 31.12.2025	0.00	
Eigenkapital SF per 31.12.2025	483'905.80	

SF Abfall

	Rechnungsjahr in Fr.	Budget in Fr.
Erfolg	36.92	735.00
Verwaltungsvermögen per 31.12.2025	0.00	
Bestand Werterhalt per 31.12.2025	0.00	
Eigenkapital SF per 31.12.2025	112'803.69	

2 ECKDATEN

2.1 Übersicht

	Rechnung 2025	Budget 2025	Rechnung 2024
Jahresergebnis ER Gesamthaushalt	167'152.84	-155'850	-15'279.98
Jahresergebnis ER Allgemeiner Haushalt	179'039.46	-159'280	8'091.82
Jahresergebnis gesetzliche Spezialfinanzierungen	-11'886.62	3'430	-23'371.80
Steuerertrag natürliche Personen	1'801'161.35	1'665'990	1'597'888.75
Steuerertrag juristische Personen	68'257.45	52'120	181'877.95
Liegenschaftssteuer	140'835.10	140'000	148'629.75
Nettoinvestitionen	46'640.35	240'000	71'822.40
Bestand Finanzvermögen	1'430'447.41		1'428'166.28
Bestand Verwaltungsvermögen Gesamthaushalt	3'950'215.60		4'207'330.80
Bestand Verwaltungsvermögen Allgemeiner Haushalt	2'685'346.65		2'827'398.85
Bestand Verwaltungsvermögen Spezialfinanzierungen	1'264'868.95		1'379'931.95
Fremdkapital	3'445'956.96		3'869'662.22
Eigenkapital	1'934'706.05		1'765'834.86
Reserven	371'988.59		371'988.59
Bilanzüberschuss/-fehlbetrag	877'820.09		698'780.63

2.2 Selbstfinanzierung / Finanzierungsergebnis

		Rechnung 2025	Budget 2025	Rechnung 2024
Ergebnis Gesamthaushalt	90	167'152.84	-155'850.00	-15'279.98
Abschreibung Verwaltungsvermögen	33	295'312.05	249'795.00	293'309.85
Einlagen in Fonds und Spezialfinanzierungen	35	115'063.00	69'040.00	69'038.00
Entnahmen aus Fonds und Spezialfinanzierungen	45	-115'063.00	-69'040.00	-69'038.00
Wertberichtigung Darlehen Verwaltungsvermögen	364	0.00	0.00	0.00
Wertberichtigung Beteiligungen Verwaltungsvermögen	365	0.00	0.00	0.00
Abschreibungen Investitionsbeiträge	366	8'443.50	8'445.00	8'443.500
Einlagen in das Eigenkapital	389	11'866.00	1'950.00	12'565.00
Entnahmen aus dem Eigenkapital	489	-10'798.30	-10'500.00	-14'083.70
Selbstfinanzierung		471'976.09	93'840.00	284'954.67
Nettoinvestitionen				
Investitionsausgaben	5	46'640.35	265'000.00	71'822.40
Investitionseinnahmen	6	0.00	25'000.00	0.00
Nettoinvestitionen		46'640.35	240'000.00	71'822.40
Finanzierungsergebnis		425'335.74	-146'160.00	213'132.27

2.3 Gestufte Erfolgsausweise

2.3.1 Gesamter Haushalt

Gesamter Haushalt		Rechnung 2025	Budget 2025	Rechnung 2024
Betrieblicher Aufwand				
30	Personalaufwand	406'031.92	417'140	398'660.12
31	Sach- und übriger Betriebsaufwand	376'117.33	397'245	379'529.51
33	Abschreibungen Verwaltungsvermögen	295'312.05	249'795	293'309.85
35	Einlagen in Fonds und Spezialfinanzierungen	115'063.00	69'040	115'063.00
36	Transferaufwand	1'776'406.43	1'754'280	1'707'473.25
37	Durchlaufende Beiträge	0.00	0	0.00
	Total Betrieblicher Aufwand	2'968'930.73	2'887'500	2'894'035.73
Betrieblicher Ertrag				
40	Fiskalertrag	2'271'350.90	1'944'750	2'082'537.80
41	Regalien und Konzessionen	27'398.80	29'000	25'585.80
42	Entgelte	380'316.17	356'890	367'935.60
43	Verschiedene Erträge	0.00	0	0.00
45	Entnahmen aus Fonds und Spezialfinanzierungen	115'063.00	69'040	115'063.00
46	Transferertrag	338'743.11	338'335	310'161.07
47	Durchlaufende Beiträge	0.00	0	0.00
	Total Betrieblicher Ertrag	3'132'871.98	2'738'015	2'901'283.27
Ergebnis aus betrieblicher Tätigkeit		163'941.25	-149'485	7'247.54
Ergebnis aus Finanzierung				
34	Finanzaufwand	32'602.53	45'040	48'500.57
44	Finanzertrag	36'881.82	30'125	24'454.35
	Ergebnis aus Finanzierung	4'279.29	-14'915	-24'046.22
Operatives Ergebnis		168'220.54	-164'400	-16'798.68
Ausserordentliches Ergebnis				
38	Ausserordentlicher Aufwand	11'866.00	1'950	12'565.00
48	Ausserordentlicher Ertrag	10'798.30	10'500	14'083.70
	Ausserordentliches Ergebnis	-1'067.70	8'550	1'518.70
Gesamtergebnis Erfolgsrechnung		167'152.84	-155'850	-15'279.98

2.3.2 Allgemeiner Haushalt

Allgemeiner Haushalt		Rechnung 2025	Budget 2025	Rechnung 2024
Betrieblicher Aufwand				
30	Personalaufwand	405'802.42	416'740	398'376.62
31	Sach- und übriger Betriebsaufwand	316'177.52	337'425	323'077.61
33	Abschreibungen Verwaltungsvermögen	188'692.55	189'200	186'690.35
35	Einlagen in Fonds und Spezialfinanzierungen	0.00	0	0.00
36	Transferaufwand	1'614'579.48	1'568'600	1'540'985.10
37	Durchlaufende Beiträge	0.00	0	0.00
	Total Betrieblicher Aufwand	2'525'251.97	2'511'965	2'449'129.68
Betrieblicher Ertrag				
40	Fiskalertrag	2'271'350.90	1'944'750	2'082'537.80
41	Regalien und Konzessionen	27'398.80	29'000	25'585.80
42	Entgelte	76'456.25	56'760	73'359.05
43	Verschiedene Erträge	0.00	0	0.00
45	Entnahmen aus Fonds und Spezialfinanzierungen	0.00	0	0.00
46	Transferertrag	326'387.86	326'935	298'708.62
47	Durchlaufende Beiträge	0.00	0	0.00
	Total Betrieblicher Ertrag	2'701'593.81	2'357'445	2'480'191.27
	Ergebnis aus betrieblicher Tätigkeit	176'341.84	-154'520	31'061.59
Ergebnis aus Finanzierung				
34	Finanzaufwand	30'988.78	41'350	46'832.32
44	Finanzertrag	34'754.10	28'040	22'343.85
	Ergebnis aus Finanzierung	3'765.32	-13'310	-24'488.47
	Operatives Ergebnis	180'107.16	-167'830	6'573.12
Ausserordentliches Ergebnis				
38	Ausserordentlicher Aufwand	11'866.00	1'950	12'565.00
48	Ausserordentlicher Ertrag	10'798.30	10'500	14'083.70
	Ausserordentliches Ergebnis	-1'067.70	8'550	1'518.70
	Gesamtergebnis Erfolgsrechnung	179'039.46	-159'280	8'091.82

2.3.3 Abwasserentsorgung

Abwasserentsorgung		Rechnung 2025	Budget 2025	Rechnung 2024
Betrieblicher Aufwand				
30	Personalaufwand	0.00	100	0.00
31	Sach- und übriger Betriebsaufwand	8'929.45	12'040	8'911.15
33	Abschreibungen Verwaltungsvermögen	106'619.50	60'595	106'619.50
35	Einlagen in Fonds und Spezialfinanzierungen	115'063.00	69'040	115'063.00
36	Transferaufwand	155'840.65	179'280	159'674.90
37	Durchlaufende Beiträge	0.00	0	0.00
	Total Betrieblicher Aufwand	386'452.60	321'055	390'268.55
Betrieblicher Ertrag				
40	Fiskalertrag	0.00	0	0.00
41	Regalien und Konzessionen	0.00	0	0.00
42	Entgelte	248'798.40	247'000	239'893.95
43	Verschiedene Erträge	0.00	0	0.00
45	Entnahmen aus Fonds und Spezialfinanzierungen	115'063.00	69'040	115'063.00
46	Transferertrag	12'355.25	11'400	11'452.45
47	Durchlaufende Beiträge	0.00	0	0.00
	Total Betrieblicher Ertrag	376'216.65	327'440	366'409.40
	Ergebnis aus betrieblicher Tätigkeit	-10'235.95	6'385	-23'859.15
34	Finanzaufwand	1'613.75	3'690	1'668.25
44	Finanzertrag	0.00	0	0.00
	Ergebnis aus Finanzierung	-1'613.75	-3'690	-1'668.25
	Operatives Ergebnis	-11'849.70	2'695	-25'527.40
38	Ausserordentlicher Aufwand	0.00	0	0.00
48	Ausserordentlicher Ertrag	0.00	0	0.00
	Ausserordentliches Ergebnis	0.00	0	0.00
	Gesamtergebnis Erfolgsrechnung	-11'849.70	2'695	-25'527.40

2.3.4 Abfallentsorgung

Abfallentsorgung		Rechnung 2025	Budget 2025	Rechnung 2024
Betrieblicher Aufwand				
30	Personalaufwand	229.50	300	283.50
31	Sach- und übriger Betriebsaufwand	51'010.36	47'780	47'540.75
33	Abschreibungen Verwaltungsvermögen	0.00	0	0.00
35	Einlagen in Fonds und Spezialfinanzierungen	0.00	0	0.00
36	Transferaufwand	5'986.30	6'400	6'813.25
37	Durchlaufende Beiträge	0.00	0	0.00
	Total Betrieblicher Aufwand	57'226.16	54'480	54'637.50
Betrieblicher Ertrag				
40	Fiskalertrag	0.00	0	0.00
41	Regalien und Konzessionen	0.00	0	0.00
42	Entgelte	55'061.52	53'130	54'682.60
43	Verschiedene Erträge	0.00	0	0.00
45	Entnahmen aus Fonds und Spezialfinanzierungen	0.00	0	0.00
46	Transferertrag	0.00	0	0.00
47	Durchlaufende Beiträge	0.00	0	0.00
	Total Betrieblicher Ertrag	55'061.52	53'130	54'682.60
	Ergebnis aus betrieblicher Tätigkeit	-2'164.64	-1'350	45.10
34	Finanzaufwand	0.00	0	0.00
44	Finanzertrag	2'127.72	2'085	2'110.50
	Ergebnis aus Finanzierung	2'127.72	2'085	2'110.50
	Operatives Ergebnis	-36.92	735	2'155.60
38	Ausserordentlicher Aufwand	0.00	0	0.00
48	Ausserordentlicher Ertrag	0.00	0	0.00
	Ausserordentliches Ergebnis	0.00	0	0.00
	Gesamtergebnis Erfolgsrechnung	-36.92	735	2'155.60

3 BILANZ

Aktiven	Rechnung 2024	Rechnung 2025	
Finanzvermögen			
100	Flüssige Mittel und kurzfristige Geldanlagen	500'421.72	499'094.22
101	Forderungen	841'515.56	842'988.19
102	Kurzfristige Finanzanlagen	0.00	0.00
104	Aktive Rechnungsabgrenzungen	0.00	0.00
106	Vorräte und angefangene Arbeiten	175.00	1'711.00
107	Finanzanlagen	20'800.00	21'400.00
108	Sachanlagen Finanzvermögen	65'254.00	65'254.00
109	Forderungen gegenüber Spezialfinanzierungen und Fonds im Fremdkapital	0.00	0.00
Total Finanzvermögen		1'428'166.28	1'430'447.41
Verwaltungsvermögen			
140	Sachanlagen Verwaltungsvermögen	3'629'689.15	3'381'017.45
142	Immaterielle Anlagen	13'910.00	13'910.00
144	Darlehen	0.00	0.00
145	Beteiligungen, Grundkapitalien	150'001.00	150'001.00
146	Investitionsbeiträge	413'730.65	405'287.15
148	Kumulierte zusätzliche Abschreibungen	0.00	0.00
Total Verwaltungsvermögen		4'207'330.80	3'950'215.60
Aktiven		5'635'497.08	5'380'663.01

Passiven		Rechnung 2024	Rechnung 2025
Fremdkapital			
Kurzfristiges Fremdkapital			
200	Laufende Verbindlichkeiten	59'197.47	111'482.26
201	Kurzfristige Finanzverbindlichkeiten	1'650'000.00	1'150'000.00
204	Passive Rechnungsabgrenzungen	4'464.75	28'474.70
205	Kurzfristige Rückstellungen	0.00	0.00
Total Kurzfristiges Fremdkapital		1'713'662.22	1'289'956.96
Langfristiges Fremdkapital			
206	Langfristige Finanzverbindlichkeiten	2'000'000.00	2'000'000.00
208	Langfristige Rückstellungen	156'000.00	156'000.00
209	Verbindlichkeiten gegenüber Spezialfinanzierungen und Fonds im Fremdkapital	0.00	0.00
Total Langfristiges Fremdkapital		2'156'000.00	2'156'000.00
Total Fremdkapital		3'869'662.22	3'445'956.96
Eigenkapital			
290	Verpflichtungen / Vorschüsse gegenüber Spezialfinanzierungen	608'596.11	596'709.49
292	Rücklagen der Globalbudgetbereiche	0.00	0.00
293	Vorfinanzierungen	80'194.33	83'112.38
294	Reserven	371'988.59	371'988.59
296	Neubewertungsreserve Finanzvermögen	6'275.20	5'075.50
298	Übriges Eigenkapital	0.00	0.00
299	Bilanzüberschuss/-fehlbetrag	698'780.63	877'820.09
Total Eigenkapital		1'765'834.86	1'934'706.05
Passiven		5'635'497.08	5'380'663.01

4 FUNKTIONEN

4.1 Erfolgsrechnung

Funktionale Gliederung	Rechnung 2025		Budget 2025		Rechnung 2024	
	Aufwand	Ertrag	Aufwand	Ertrag	Aufwand	Ertrag
0 Allgemeine Verwaltung Nettoergebnis	325'596.91	17'277.45 308'319.46	321'545	15'955 305'590	306'761.09	15'776.55 290'984.54
1 Öffentliche Ordnung und Sicherheit, Verteidigung Nettoergebnis	93'076.30	57'775.20 35'301.10	77'660	43'690 33'970	87'036.00	56'389.75 30'646.25
2 Bildung Nettoergebnis	1'031'925.49	203'887.45 828'038.04	979'095	215'390 763'705	958'893.19	224'760.00 734'133.19
3 Kultur, Sport und Freizeit, Kirche Nettoergebnis	38'664.55	0.00 38'664.55	38'805	0 38'805	30'688.85	0.00 30'688.85
4 Gesundheit Nettoergebnis	1'031.80	0.00 1'031.80	2'400	0 2'400	3'075.00	0.00 3'075.00
5 Soziale Sicherheit Nettoergebnis	594'891.95	18'913.01 575'978.94	636'855	14'000 622'855	582'687.35	17'774.44 564'912.91
6 Verkehr und Nachrichtenübermittlung Nettoergebnis	194'496.00	41'478.50 153'017.50	218'485	32'000 186'485	218'932.10	37'162.83 181'769.27
7 Umweltschutz und Raumordnung Nettoergebnis	528'677.58	454'592.51 74'085.07	451'005	392'755 58'250	549'077.70	459'429.90 89'647.80
8 Volkswirtschaft Nettoergebnis	12'201.80 17'542.00	29'743.80	1'800 27'200	29'000	5'196.50 20'389.30	25'585.80
9 Finanzen und Steuern Nettoergebnis	419'628.49 1'996'894.46	2'416'522.95	249'170 1'984'860	2'234'030	265'797.84 1'905'468.51	2'171'266.35
Total Aufwand	3'240'190.87		2'976'820		3'008'145.62	
Total Ertrag		3'240'190.87		2'976'820		3'008'145.62
Aufwandüberschuss		0.00		0		0.00
Ertragsüberschuss	0.00		0		0.00	

4.1.1 Kommentar

0 Allgemeine Verwaltung

	Rechnung 2025		Budget 2025		Rechnung 2024	
	Aufwand	Ertrag	Aufwand	Ertrag	Aufwand	Ertrag
	325'596.91	17'277.45	321'545.00	15'955.00	306'761.09	15'776.55
Nettoergebnis		308'319.46		305'590.00		290'984.54

0110 Legislative: Die Aufwände für den Stimmmaterial-Versand sowie die Gemeindeversammlung liegen rund Fr. 1'000.00 unter dem Budgetwert.

0120 Exekutive: Das Nettoergebnis liegt rund Fr. 2'500.00 über dem Budget. Während dem die Entschädigungen der Behördenmitglieder innerhalb des budgetierten Wertes liegen, ist der Ratskredit deutlich überschritten (+Fr. 4'793.95). Die Überschreitung ist vorwiegend auf die mehreren Austritte von Behördenmitgliedern und die Neuwahlen zurückzuführen.

0220 Allgemeine Dienste: Die Besoldungs- und Lohnnebenkosten entsprechen ziemlich genau den budgetierten Werten. Lediglich die Anschaffung von zwei Stehpulten in der Verwaltung führte zu einer Überschreitung bei der Anschaffung von Büromöbeln und Geräten (+Fr. 1'249.05). Die übrigen Positionen schliessen allesamt im Rahmen des Budgets ab.

0290 Verwaltungsliegenschaften: Der Nettoaufwand im Bereich Verwaltungsliegenschaft liegt rund Fr. 2'000.00 über dem Budget. Beim Unterhalt des Gemeindehauses sind Kosten für die Sanierung der Treppe zum Friedhof sowie der Sanierung des Fassadensockels angefallen, welche nicht budgetiert waren. Die übrigen Positionen schliessen allesamt unterhalb des budgetierten Wertes ab.

1 Öffentliche Ordnung und Sicherheit, Verteidigung

	Rechnung 2025		Budget 2025		Rechnung 2024	
	Aufwand	Ertrag	Aufwand	Ertrag	Aufwand	Ertrag
	93'076.30	57'775.20	77'660.00	43'690.00	87'036.00	56'389.75
Nettoergebnis		35'301.10		33'970.00		30'646.25

1400 Allgemeines Rechtswesen: Der Nettoaufwand liegt deutlich über dem Budget (+Fr. 4'729.55). Zur Überschreitung führten aufgrund erhöhter Bautätigkeit Mehraufwände für Dienstleistungen im Baubewilligungsverfahren (+Fr. 7'221.25), welche jedoch grösstenteils verursachergerecht weiterverrechnet werden. Ebenso aufgrund eines hängigen Beschwerdeverfahren waren zusätzliche Kosten für eine Rechtsvertretung angefallen (+Fr. 3'196.70).

1500/06 Feuerwehr: Die Einnahmen bei den Feuerwehersatzabgaben (Fr. 38'616.15) liegen über dem Budget, dies u.a. weil die maximale Höhe für die Ersatzabgabe auf Fr. 450.00 angehoben wurde. Die Ersatzabgaben werden nach Abzug der Forderungsverluste im Sinne eines Gemeindebeitrages an die Regio Feuerwehr Aarberg überwiesen.

1610 Militärische Verteidigung: Für den Unterhalt der Schiessanlage wurde dem Feldschützenverein ein Beitrag von Fr. 1'000.00 ausgerichtet. Die planmässige Abschreibung (Sanierung Kugelfänge) beläuft sich auf Fr. 815.50.

1620/26 Zivilschutz: Der Gemeindebeitrag an die regionale Zivilschutzorganisation liegt mit Fr. 8'470.00 innerhalb des Budgets. Ebenso die Kosten für den Betrieb und den Unterhalt der Zivilschutzanlagen. Der Erlös aus Dauervermietungen beträgt Fr. 400.00.

2 Bildung

	Rechnung 2025		Budget 2025		Rechnung 2024	
	Aufwand	Ertrag	Aufwand	Ertrag	Aufwand	Ertrag
	1'031'925.49	203'887.45	979'095.00	215'390.00	958'893.19	224'760.00
Nettoergebnis		828'038.04		763'705.00		734'133.19

- 2110 Kindergarten: Der Nettoaufwand im Bereich Kindergarten liegt unter dem Budget (-Fr. 6'844.20). Innerhalb der Funktion und der einzelnen Konten kommt es aufgrund der per August 2025 beginnenden Zusammenarbeit mit dem Schulverband Hermrigen-Merzligen zu erheblichen Abweichungen. Dies mitunter auch, weil die Kontierung/Verbuchung angepasst wurde, was im Budget 2025 noch nicht berücksichtigt war. So sind beispielsweise die Schulbetriebskosten auch für die Stufe KG im Gemeindebeitrag unter der Funktion 2120 enthalten.
- 2120 Primarstufe: Der Nettoaufwand bei der Primarstufe liegt rund Fr. 41'208.95 über dem Budget, jedoch rund Fr. 7'870.00 unter dem Vorjahreswert. Wie vorstehend unter Funktion 2110 erwähnt, hat die im August beginnende Zusammenarbeit mit Hermrigen-Merzligen einen massgeblichen Einfluss auf die Kostenstruktur bzw. Kontierung, weshalb es innerhalb einzelner Konten zu erheblichen Abweichungen kommt.
- 2130 Sekundarstufe I: Der Nettoaufwand liegt rund Fr. 31'690.00 über dem Budget. Die Kosten für den Schulbesuch von Schüler/innen, welche die 9. Klasse (Schuljahr 2022/2023) an einem Gymnasium (Quarta) besucht haben, fallen hierbei besonders ins Gewicht (+Fr. 20'108.00). Ferner ist der Gemeindeanteil an die Lehrerbessoldungen höher (+Fr. 9'201.80) und demgegenüber auf der Ertragsseite die Rückerstattungen/Schülerbeiträge tiefer ausgefallen (-Fr. 4'839.75).
- 2140 Musikschulen: Die Gemeindebeiträge an die Musikschulen sowie die freiwilligen Beiträge an die Musikvereine liegen mit total Fr. 15'441.45 unter dem budgetierten Wert.
- 2170 Schulliegenschaften: Der Nettoaufwand liegt rund Fr. 30'563.94 über dem Budget. Die Überschreitung ist vorwiegend auf ein «Entlastungspaket Budget 2026» zurückzuführen, welches der Gemeinderat im Rahmen der Budgetierungsphase beschlossen hat. Dieses sah vor, aus Sicherheitsgründen den Unterhalt der Bäume beim Schulhaus (Reduzierungsschnitt) sowie das Anbringen eines Vordaches über dem Werkhof/Feuerwehrmagazin zu Lasten Rechnung 2025 realisieren zu lassen. Die Lohn- und Lohnnebenkosten sowie Auslagen für Verbrauchs- und Reinigungsmaterial schliessen im Rahmen des Budgets ab. Der Unterhalt für Maschinen und Apparate fiel ebenfalls höher aus als budgetiert (+Fr. 3'150.00).
- 2180 Tagesschule: Erstmals per Schuljahr 2019/2020 wurde zusammen mit dem Schulverband Hermrigen-Merzligen ein Tagesschulangebot eingeführt. Die Abrechnung mit dem Schulverband und dem Kanton bezieht sich jeweils auf das Schuljahr, wogegen in der Jahresrechnung die Kosten pro Kalenderjahr enthalten sind. Kommt hinzu, dass zum Zeitpunkt der Budgetierung Teilnehmerzahlen und Anzahl Module für die Zeit vom August bis Dezember jeweils noch nicht bekannt sind. Für die Budgetberechnung muss für diesen Zeitraum daher eine Annahme getroffen werden. Dadurch kann es zu erheblichen Abweichungen gegenüber dem Budget kommen. Der Nettoaufwand für das Jahr 2025 beläuft sich auf Fr. 18'072.75 und liegt damit leicht über dem Budgetwert.
- 2193 Schulveranstaltungen: Die Kosten für Schulreisen und Exkursionen und die allg. Veranstaltungen betreffend das Schuljahr 2024/2025 liegen mit Fr. 5'568.95 unter dem Budgetbetrag.
- 2197 Schulsozialdienst: Darunter fallen die Dienstleistungen der Jugendfachstelle für die Schulsozialarbeit. Aufgrund eines höheren Unterstützungsbedarf liegen die Kosten mit Fr. 3'600.35 über dem Budgetwert (+Fr. 1'290.35).

- 2195 Schülertransporte: Der Nettoaufwand ist mit Fr. 6'706.50 deutlich tiefer als budgetiert. Zum einen umfassen die Kosten lediglich die Schülertransporte für die Monate Januar bis Juli. Ausserdem konnte ein Kantonsbeitrag an die Transportkosten verbucht werden. Mit der beginnenden Schulzusammenarbeit werden die Kosten über den Schulverband Hermrigen-Merzligen abgerechnet. Die Gemeinde Jens beteiligt sich auch an diesen Kosten mit einem Gemeindebeitrag, welcher unter der Funktion 2120 enthalten ist.
- 2910 Schulverwaltung: Die Entschädigungen und Sitzungsgelder fielen gegenüber dem Budget deutlich tiefer aus (-Fr. 5'250.00). Die Schulkommission von Jens wurde mit der beginnenden Zusammenarbeit mit dem Schulverband Hermrigen-Merzligen per Ende Juli abgelöst. Ebenfalls sind tiefere Kosten für die externe Fachberatung durch die PHBern entstanden (-Fr. 6'375.35). Die Kosten der externen Beratung teilen die Gemeinde Jens und der Schulverband Hermrigen-Merzligen unter sich auf.

3 Kultur, Sport, Freizeit, Kirche

	Rechnung 2025		Budget 2025		Rechnung 2024	
	Aufwand	Ertrag	Aufwand	Ertrag	Aufwand	Ertrag
	38'664.55	0.00	38'805.00	0.00	30'688.85	0.00
Nettoergebnis		38'664.55		38'805.00		30'688.85

- 3290 übrige Kultur: Der Beitrag an Kulturinstitutionen von regionaler Bedeutung beträgt Fr. 7'793.00. Die Kulturfabrik Lyss wurde zusätzlich mit einem Beitrag von Fr. 680.00 und der Kulturverein mit Fr. 400.00 unterstützt. Für die Bundesfeier sowie die Jungbürgerfeier und den Neuzuzügeranlass sind gesamthaft Kosten im Umfang von Fr. 1'844.05 angefallen.
- 3320 Massenmedien: Die Kosten für den Druck des Dorfbletli belaufen sich auf Fr. 1'798.15. Die Kosten für das Webhosting der Gemeindewebsite sowie das Geoinformations-System WebGIS liegen etwas über dem budgetierten Wert.
- 3410 Sport: Das Kostendach für den Unterhalt des Fussballfeldes ist auf Fr. 12'000.00 plafoniert. Nach Abzug der internen Verrechnung des Personal- und Betriebsaufwandes, Strom- und Wasserkosten, Anteil Treibstoff sowie Benützung des Gemeindefahrzeuges Iseki verbleibt ein Betrag von Fr. 3'914.70, welcher dem Fussballclub als Gemeindebeitrag an den Unterhalt ausbezahlt wurde.
- 3420 Freizeit: Der Nettoaufwand im Bereich Freizeit beläuft sich auf Fr. 8'103.20. Der Aufwand setzt sich zusammen aus Unterhalt/Bepflanzung beim Dorfbrunnen und den übrigen Einrichtungen (403.00) und Gemeindebeiträge an den Ferienpass sowie die Berner Wanderwege (Fr. 664.00). Der verbleibende Aufwand (Fr. 7'036.20) ist im Zusammenhang mit dem Unterhalt des Spielplatzes bei Schulhaus angefallen.

4 Gesundheit

	Rechnung 2025		Budget 2025		Rechnung 2024	
	Aufwand	Ertrag	Aufwand	Ertrag	Aufwand	Ertrag
	1'031.80	0.00	2'400.00	0.00	3'075.00	0.00
Nettoergebnis		1'031.80		2'400.00		3'075.00

- 4210 Ambulante Krankenpflege: Für den Mahlzeitendienst sind im Jahr 2025 keine Selbstbehaltkosten angefallen.
- 4330/31 Schulgesundheitsdienst/Schulzahnpflege: Der Aufwand für die schulärztliche Untersuchung sowie die Schulzahnpflege liegt gesamthaft bei Fr. 931.80

5 Soziale Sicherheit

	Rechnung 2025		Budget 2025		Rechnung 2024	
	Aufwand	Ertrag	Aufwand	Ertrag	Aufwand	Ertrag
	594'891.95	18'913.01	636'855.00	14'000.00	582'687.35	17'774.44
Nettoergebnis		575'978.94		622'855.00		564'912.91

- 5310 AHV-Zweigstelle HMJ: Der Beitrag an die Gemeinde Herrrigen für den Betrieb der gemeinsamen AHV-Zweigstelle beläuft sich auf Fr. 13'661.10 und liegt damit im Rahmen des Budgets und der Vorjahre.
- 5320 Ergänzungsleistungen: Der Beitrag an den Lastenausgleich EL ist mit Fr. 148'767.00 unter dem budgetierten Wert ausgefallen (-Fr. 14'713.00).
- 5350 Leistungen an das Alter: Darunter fallen Ausgaben für Spenden an Wohlfahrtseinrichtungen (Fr. 1'500.00), der Beitrag an den Seniorenausflug (Fr. 3'951.60) sowie Geschenke für die Ehrung von Jubilarinnen und Jubilaren (Fr. 480.00).
- 5410 Familienzulagen: Der Gemeindeanteil an den Lastenausgleich Familienzulagen beträgt Fr. 3'162.00.
- 5444 Offene Kinder- und Jugendarbeit: Der Gemeindebeitrag an die Jugendfachstelle Lyss beträgt Fr. 4'490.85 und liegt damit im Budget.
- 5451 Kinderkrippen und -horte: Zu Gunsten der Spielgruppe Jens wurde ein Betrag von Fr. 300.00 ausgerichtet. Im 2025 wurden Betreuungsgutscheine in der Höhe von Fr. 18'007.95 ausgerichtet. Diese Kosten sind lastenausgleichsberechtigt. Fr. 14'406.36 sind demnach wieder in die Gemeindekasse zurückgeflossen. Der verbleibende Gemeindeanteil (Selbstbehalt von 20%) beträgt Fr. 3'601.59.
- 5796 Regionaler Sozialdienst: Der Beitrag an die Gemeinde Lyss liegt mit Fr. 9'800.00 deutlich unter dem Budget (-Fr. 4'480.00), jedoch über dem Vorjahreswert. Die Abrechnung mit der Gemeinde Lyss erfolgt jeweils aufgrund der effektiven Fallzahlen per 31. Dezember.
- 5799 Lastenausgleich Sozialhilfe: Der Gemeindeanteil liegt mit Fr. 390'296.45 zwar unter dem Budgetwert (-Fr. 22'423.55), aber deutlich über dem Anteil im Jahr 2024 (+Fr. 16'866.35).

6 Verkehr

	Rechnung 2025		Budget 2025		Rechnung 2024	
	Aufwand	Ertrag	Aufwand	Ertrag	Aufwand	Ertrag
	194'496.00	41'478.50	218'485.00	32'000.00	218'932.10	37'162.83
Nettoergebnis		153'017.50		186'485.00		181'769.27

- 6130 Kantonsstrassen: Die verbleibenden Kosten für die Beleuchtung der Kantonsstrasse liegen nach Abzug des Kantonsbeitrages mit Fr. 336.90 unterhalb des Budgetwertes.
- 6150 Gemeindestrassen: Der Nettoaufwand im Bereich Gemeindestrassen liegt deutlich unter dem Budget (-Fr. 29'858.40). Die Lohn- und Lohnnebenkosten liegen im Rahmen des Budgets. Minderaufwände im Bereich Unterhalt Gemeindestrassen und Flurwege sowie bei den Fahrzeugen und Maschinen führen zur Besserstellung in dieser Funktion. Die Unterhaltskosten für Maschinen und Fahrzeuge fielen tiefer aus, weil vorgesehene Anpassungen am Kipperwagen und Traktor nicht ausgeführt wurden.
- 6290/91 öffentlicher Verkehr: Der Gemeindeanteil an den öffentlichen Verkehr beträgt Fr. 59'585.00 und liegt damit sowohl unter dem Budget (-Fr. 2'655.00) als auch unter dem Vorjahresbeitrag (-Fr. 3'910.30).

7 Umweltschutz und Raumordnung

	Rechnung 2025		Budget 2025		Rechnung 2024	
	Aufwand	Ertrag	Aufwand	Ertrag	Aufwand	Ertrag
	528'677.58	454'592.51	451'005.00	392'755.00	549'077.70	459'429.90
Nettoergebnis		74'085.07		58'250.00		89'647.80

- 7201 SF Abwasserentsorgung: Die Abwasserentsorgung schliesst mit einem Aufwandüberschuss von Fr. 11'849.70 ab. Budgetiert war ein Ertragsüberschuss von Fr. 2'695.00. Die Schlechterstellung gegenüber dem Budget 2025 beträgt somit Fr. 14'544.70. Der Ertrag aus wiederkehrenden Benützungsgebühren (abhängig vom Wasserverbrauch) ist gegenüber dem Budget rund Fr. 9'500.00 tiefer ausgefallen. Demgegenüber ist aber auch der Betriebsbeitrag an die ARA Täuffelen tiefer als der budgetierte Wert (-Fr. 22'947.00). Die übrigen Positionen bewegen sich im Rahmen des Budgets.
- 7301 SF Abfallentsorgung: Die Abfallentsorgung schliesst mit einem marginalen Aufwandüberschuss von Fr. 36.92 ab. Budgetiert war ein Ertragsüberschuss von Fr. 735.00. Die Schlechterstellung gegenüber dem Budget beträgt somit Fr. 771.92. Der Ertrag für die Grundgebühren liegt leicht unter dem Budget, wogegen der Gebührenertrag aus Verkäufen rund Fr. 3'800.00 über dem Budget liegt. Die Kosten für die Kehricht- und Grünabfuhr sind leicht höher ausgefallen.
- 7400 Gewässerverbauungen: Der Nettoaufwand liegt mit Fr. 40'836.15 über dem Budget (+Fr. 6'976.15). Nebst dem höheren Anteil an internen Verrechnungen sind im Bereich Gewässerunterhalt durch Dritte höhere Kosten angefallen (+Fr. 1'198.00).
- 7500 Arten- und Landschaftsschutz: Die Entschädigungen und Spesen der Fachgruppe Landschaft (Fr. 2'084.40) und die Pflegebeiträge, welche den Landwirten für den Unterhalt der Ufervegetation ausgerichtet werden (Fr. 9'300.00), liegen im Rahmen des Budgets. Zusätzlich wurde der Fonds Landschaftsschutz mit einer Einlage von Fr. 10'000.00 geöffnet, welche im Budget nicht vorgesehen war.
- 7710 Friedhof und Bestattungen: Der Nettoaufwand liegt mit Fr. 7'459.92 deutlich unter dem Budget (-Fr. 1'950.08). Unter diese Funktion fallen die Entschädigung für den Friedhofgärtner, die Dienstleistungen des externen Totengräbers, Verbrauchsmaterial, Ver- und Entsorgungskosten sowie der Gemeindebeitrag an die Gemeinde Brügg für die Aufbahrungshalle.
- 7792 Hundetoiletten: Der Nettoaufwand liegt bei Fr. 10'161.45 und liegt damit etwas über dem Budget, jedoch im Bereich des Vorjahres. Darunter fallen der intern verrechnete Personalaufwand für den „Robidog-Chef“ sowie auch das Verbrauchsmaterial für die Robidog-Behälter.
- 7906 Regionale Planungsgruppen: Darunter ist der Mitgliederbeitrag von seeland.biel/bienne mit Fr. 3'381.00 verbucht.

8 Volkswirtschaft

	Rechnung 2025		Budget 2025		Rechnung 2024	
	Aufwand	Ertrag	Aufwand	Ertrag	Aufwand	Ertrag
	12'201.80	29'743.80	1'800.00	29'000.00	5'196.50	25'585.80
Nettoergebnis	17'542.00		27'200.00		20'389.30	

- 8110 Landwirtschaft: Die Entschädigung für den Ackerbaustellenleiter sowie der Gemeindebeitrag an den Tierschutz belaufen sich auf Fr. 1'300.00.
- 8200 Forstwirtschaft: Für die Sicherheitsholzerei im Bereich des Kugelfanges sind Kosten von Fr. 10'401.80 angefallen, welche nicht budgetiert waren. Der Erlös aus Holzverkäufen beläuft sich auf Fr. 1'345.00. Weiter wurde an die Waldzusammenlegungsgenossenschaft ein Beitrag von Fr. 500.00 an den Wegunterhalt ausgerichtet.

8710 Elektrizität: Die Rückvergütung der BKW beträgt Fr. 27'398.80 und liegt damit unter dem Budget, jedoch über dem Vorjahreswert.

9 Finanzen und Steuern

	Rechnung 2025		Budget 2025		Rechnung 2024	
	Aufwand	Ertrag	Aufwand	Ertrag	Aufwand	Ertrag
	419'628.49	2'416'522.95	249'170.00	2'234'030.00	265'797.84	2'171'266.35
Nettoergebnis	1'996'894.46		1'984'860.00		1'905'468.51	

- 9100 Allgemeine Gemeindesteuern: Im Bereich der Gemeindesteuern resultiert ein Mehrertrag gegenüber dem Budget von Fr. 148'805.00. Insbesondere bei den Einkommenssteuern (+Fr. 78'255.00), den Vermögenssteuern (+Fr. 32'516.25) sowie der aktiven Steuerauscheidung der Gewinnsteuern (+Fr. 11'428.40) konnte ein Mehrertrag verbucht werden.
- 9101 Sondersteuern: Bei den Sondersteuern (Grundstückgewinnsteuern und Sonderveranlagungen) kommt es zu einem Mehrertrag von Fr. 174'463.85.
- 9102 Liegenschaftssteuern: Der Nettoertrag liegt bei Fr. 140'684.85, welcher damit im Rahmen des Budgets liegt.
- 9103 Hundetaxe: Der Nettoertrag liegt mit Fr. 5'200.00 leicht über dem Budget.
- 9300 Finanz- und Lastenausgleich: Der Beitrag an den Lastenausgleich Neue Aufgabenteilung ist mit Fr. 121'623.00 im Rahmen des Budgetwertes. Der Beitrag aus dem Finanzausgleich für den Disparitätenabbau fällt mit Fr. 102'866.00 im Rahmen des Budgets aus, jedoch deutlich über dem Vorjahreswert (+Fr. 42'938.00). Der geografisch-topografische sowie der sozio-demografische Zuschuss bewegen sich im Rahmen des Budgets und des Vorjahres.
- 9500 übrige Ertragsanteile: Aus Erbschafts- und Schenkungssteuern sind keine Erträge eingegangen. Die Ertragsanteile an die direkte Bundessteuer liegen bei Fr. 4'957.85.
- 9610 Zinsen: Das Nettoergebnis bei den Zinsen ist mit Fr. 18'711.33 deutlich unter dem Budget (-Fr. 11'288.67) und dem Vorjahreswert (-Fr. 17'356.29). Aufgrund der geringen Investitionstätigkeit war zum einen der Fremdmittelbedarf tiefer und zum andern konnte die Zinslast mit Darlehen, welche jeweils eine kurze Laufzeit hatten, tief gehalten werden. Ausserdem resultierte bei den Verzugszinsen Nesko ein Mehrertrag von rund Fr. 3'103.00.
- 9630 Liegenschaften Finanzvermögen: Die Pachtzins- und Baurechtszinseinnahmen fallen mit Fr. 2'863.05 etwas tiefer aus. Mit dem Neubau bzw. der Inbetriebnahme des neuen Pumpwerkes entfällt zukünftig der Baurechtszins für das bisherige Pumpwerk, welches am alten Standort zurückgebaut wurde. Die Fläche am alten Standort konnte im Jahr 2025 zudem veräussert werden, wodurch eine Marktwertanpassung bei den Grundstücken FV von Fr. 12'100.00 vorgenommen wurde.
- 9690 Finanzvermögen: Bei den Finanzanlagen waren geringfügige Marktwertanpassungen (+Fr. 600.00) vorzunehmen.
- 9900 Nicht aufgeteilte Posten: Es waren keine systembedingten zusätzlichen Abschreibungen vorzunehmen.
- 9901 Abschreibung best. VV: Die planmässige Abschreibung des bestehenden Verwaltungsvermögens nach HRM1 beläuft sich auf Fr. 79'277.00 pro Jahr. Die Abschreibungen nach HRM2 sind in der jeweiligen Funktion verbucht.
- 9950 Neutrale Aufwendungen und Erträge: Ab dem sechsten Jahr seit der Einführung von HRM2 ist die Neubewertungsreserve nach den gesetzlichen Vorgaben aufzulösen. Im ersten Jahr (Rechnung 2021) wurde ein Anteil in die Schwankungsreserve eingelegt. Der verbleibende Betrag wird über 5 Jahre in Tranchen von je Fr. 1'199.70 zu Gunsten des Bilanzüberschusses aufgelöst. In der Rechnung 2025 ist somit die fünfte und letzte Tranche enthalten.

4.2 Investitionsrechnung

Funktionale Gliederung		Rechnung 2025		Budget 2025		Rechnung 2024	
		Ausgaben	Einnahmen	Ausgaben	Einnahmen	Ausgaben	Einnahmen
6	Verkehr und Nachrichtenübermittlung Nettoausgaben/-einnahmen	46'640.35	46'640.35	115'000	115'000	7'140.30	7'140.30
7	Umweltschutz und Raumordnung Nettoausgaben/-einnahmen			150'000	25'000 125'000	64'682.10	64'682.10
	Total Investitionsausgaben	46'640.35		265'000		71'822.40	
	Total Investitionseinnahmen				25'000		
	Nettoinvestition		46'640.35		240'000		71'822.40
	Überschuss Investitionsrechnung						

5 SACHGRUPPEN

5.1 Erfolgsrechnung

Sachgruppen	Rechnung 2025		Budget 2025		Rechnung 2024		
	Aufwand	Ertrag	Aufwand	Ertrag	Aufwand	Ertrag	
AUFWAND							
30	Personalaufwand	406'031.92	0.00	417'140	0	398'660.12	0.00
31	Sach- und übriger Betriebsaufwand	376'117.33	0.00	397'245	0	379'529.51	0.00
33	Abschreibungen Verwaltungsvermögen	295'312.05	0.00	249'795	0	293'309.85	0.00
34	Finanzaufwand	32'602.53	0.00	45'040	0	48'500.57	0.00
35	Einlagen in Fonds und Spezialfinanzierungen	115'063.00	0.00	69'040	0	115'063.00	0.00
36	Transferaufwand	1'776'406.43	0.00	1'754'280	0	1'707'473.25	0.00
38	Ausserordentlicher Aufwand	11'866.00	0.00	1'950	0	12'565.00	0.00
39	Interne Verrechnungen	47'752.15	0.00	38'900	0	42'796.90	0.00
3	TOTAL AUFWAND	3'061'151.41	0.00	2'973'390	0	2'997'898.20	0.00
ERTRAG							
40	Fiskalertrag	0.00	2'271'350.90	0	1'944'750	0.00	2'082'537.80
41	Regalien und Konzessionen	0.00	27'398.80	0	29'000	0.00	25'585.80
42	Entgelte	0.00	380'316.17	0	356'890	0.00	367'935.60
44	Finanzertrag	0.00	36'881.82	0	30'125	0.00	24'454.35
45	Entnahmen aus Fonds und Spezialfinanzierungen	0.00	115'063.00	0	69'040	0.00	115'063.00
46	Transferertrag	0.00	338'743.11	0	338'335	0.00	310'161.07
48	Ausserordentlicher Ertrag	0.00	10'798.30	0	10'500	0.00	14'083.70
49	Interne Verrechnungen	0.00	47'752.15	0	38'900	0.00	42'796.90
4	TOTAL ERTRAG	0.00	3'228'304.25	0	2'817'540	0.00	2'982'618.22
ABSCHLUSS							
90	Abschluss Erfolgsrechnung	179'039.46	11'886.62	3'430	159'280	10'247.42	25'527.40
9	ABSCHLUSSKONTEN	179'039.46	11'886.62	3'430	159'280	10'247.42	25'527.40
GESAMTTOTAL		3'240'190.87	3'240'190.87	2'976'820	2'976'820	3'008'145.62	3'008'145.62

5.2 Investitionsrechnung

Sachgruppen		Rechnung 2025		Budget 2025		Rechnung 2024	
		Ausgaben	Einnahmen	Ausgaben	Einnahmen	Ausgaben	Einnahmen
AUSGABEN							
50	Sachanlagen	46'640.35		115'000		7'140.30	
52	Immaterielle Anlagen			150'000		13'910.00	
56	Eigene Investitionsbeiträge					50'772.10	
5	TOTAL AUSGABEN	46'640.35		265'000		71'822.40	
EINNAHMEN							
63	Investitionsbeiträge für eigene Rechnung				25'000		
6	TOTAL EINNAHMEN				25'000		
69	Übertrag an Bilanz		46'640.35				71'822.40
	Nettoinvestitionen		46'640.35		240'000		71'822.40

6 GELDFLUSSRECHNUNG**Geldflussrechnung****JENS**

Bezeichnung	CHF	CHF
	2025	2024
Geldfluss aus betrieblicher Tätigkeit		
Ertragsüberschuss / (-) Aufwandüberschuss	179'039.46	8'091.82
Abschreibungen Verwaltungsvermögen	188'692.55	186'690.35
Abschreibungen Investitionsbeiträge	0.00	0.00
Einlagen in das Eigenkapital	12'516.65	13'202.75
(-) Entnahmen aus dem Eigenkapital	-10'798.30	-14'083.70
Verluste aus Verkauf Finanzanlagen FV und Übertragung Finanzanlagen FV ins VV / (-) Gewinne aus Verkauf Finanzanlagen FV	0.00	0.00
Verluste aus Verkauf Sachanlagen FV und Übertragung Sachanlagen FV ins VV / (-) Gewinne aus Verkauf Sachanlagen FV	0.00	0.00
(-) Wertberichtigungen Anlagen FV / Wertberichtigungen Anlagen FV	-600.00	400.00
Wertberichtigungen Darlehen/Beteiligungen VV	0.00	0.00
(-) Aufwertung VV	0.00	0.00
(-) Zunahme/Abnahme Forderungen	-831.18	23'989.61
Abnahme/(-) Zunahme Vorräte	0.00	0.00
Abnahme/(-) Zunahme aktive Rechnungsabgrenzungen	0.00	0.00
Zunahme/(-) Abnahme Laufende Verbindlichkeiten	52'284.79	-13'121.76
(-) Abnahme/Zunahme kurzfr. Rückstellungen	0.00	0.00
Zunahme/(-) Abnahme passive Rechnungsabgrenzungen	24'009.95	794.80
(-) Abnahme/Zunahme langfr. Rückstellungen	0.00	0.00
(-) Abnahme/Zunahme übrige Spezialfinanzierungen	0.00	0.00
Geldfluss aus betrieblicher Tätigkeit Einwohnergemeinde (allg. Haushalt)	444'313.92	205'963.87

Geldfluss Abwasserentsorgung		
(-) Aufwandüberschuss / Ertragsüberschuss	-11'849.70	-25'527.40
Abschreibungen Verwaltungsvermögen	106'619.50	106'619.50
Abschreibungen Investitionsbeiträge	8'443.50	8'443.50
(-) Aufwertung VV	0.00	0.00
(-) Zunahme/Abnahme Forderungen	-641.45	1'589.95
Abnahme/(-) Zunahme aktive Rechnungsabgrenzungen	0.00	0.00
Abnahme/(-) Zunahme Vorräte	0.00	0.00
(-) Abnahme/Zunahme Laufende Verbindlichkeiten	0.00	0.00
(-) Abnahme/Zunahme passive Rechnungsabgrenzungen	0.00	0.00
(-) Abnahme/Zunahme Vorfinanzierung Werterhalt	0.00	0.00
(-) Abnahme/Zunahme übrige Vorfinanzierungen	0.00	0.00
Geldfluss aus betrieblicher Tätigkeit Abwasserentsorgung	102'571.85	91'125.55
Geldfluss Abfall		
(-) Aufwandüberschuss / Ertragsüberschuss	-36.92	2'155.60
Abschreibungen Verwaltungsvermögen	0.00	0.00
Abschreibungen Investitionsbeiträge	0.00	0.00
(-) Aufwertung VV	0.00	0.00
Abnahme/(-) Zunahme Forderungen	0.00	0.00
Abnahme/(-) Zunahme aktive Rechnungsabgrenzungen	0.00	0.00
(-) Zunahme/Abnahme Vorräte	-1'536.00	280.00
(-) Abnahme/Zunahme Laufende Verbindlichkeiten	0.00	0.00
(-) Abnahme/Zunahme passive Rechnungsabgrenzungen	0.00	0.00
(-) Abnahme/Zunahme Vorfinanzierungen	0.00	0.00
Geldfluss aus betrieblicher Tätigkeit Abfall	-1'572.92	2'435.00

Geldfluss aus betrieblicher Tätigkeit Gemeindebetriebe	100'998.93	93'560.55
Total Geldfluss aus betrieblicher Tätigkeit	545'312.85	299'525.02
Geldfluss aus Investitionstätigkeit		
Zahlungen für Nettoinv. Sachanlagen + Immat. Anlagen+ Investitionsbeiträge VV	-46'640.35	-7'140.30
(-) Auszahlungen für Darlehen/Beteiligungen VV	0.00	0.00
Einzahlung für Darlehen/Beteiligungen VV	0.00	0.00
(-) Kauf Sachanlagen FV	0.00	0.00
Verkauf Sachanlagen FV	0.00	0.00
(-) Investitionen Sachanlagen FV	0.00	0.00
(-) Kauf kurzfristige Finanzanlagen FV	0.00	0.00
Verkauf kurzfristige Finanzanlagen FV	0.00	0.00
(-) Kauf langfristige Finanzanlagen FV	0.00	0.00
Verkauf langfristige Finanzanlagen FV	0.00	0.00
Geldfluss aus Investitionstätigkeit Einwohnergemeinde (allg. Haushalt)	-46'640.35	-7'140.30
Geldfluss Abwasserentsorgung		
Zahlungen für Nettoinvestitionen VV Abwasserentsorgung	0.00	-64'682.10
Geldfluss aus Investitionstätigkeit Abwasserentsorgung	0.00	-64'682.10
Geldfluss Abfall		
Zahlungen für Nettoinvestitionen VV Abfall	0.00	0.00
Geldfluss aus Investitionstätigkeit Abfall	0.00	0.00

Geldfluss aus Investitionstätigkeit Gemeindebetriebe	0.00	-64'682.10
Total Geldfluss aus Investitionstätigkeit	-46'640.35	-71'822.40
Geldfluss aus Finanzierungstätigkeit		
Zunahme/ (-) Abnahme Kontokorrente mit Dritten	0.00	0.00
Aufnahme kurzfristige Finanzverbindlichkeiten	9'000'000.00	13'800'000.00
(-) Rückzahlung kurzfristige Finanzverbindlichkeiten	-9'500'000.00	-13'900'000.00
Aufnahme langfristige Finanzverbindlichkeiten	0.00	0.00
(-) Rückzahlung langfristige Finanzverbindlichkeiten	0.00	0.00
(-) Abnahme/Zunahme Stiftungen, Legate, Zuwendungen im FK sowie Fonds im FK	0.00	0.00
Geldfluss aus Finanzierungstätigkeit Einwohnergemeinde (allg. Haushalt)	-500'000.00	-100'000.00
Total Geldfluss (alle)	-1'327.50	127'702.62
Bestand Flüssige Mittel und kurzfristige Geldanlagen 1.1.	500'421.72	372'719.10
Bestand Flüssige Mittel und kurzfristige Geldanlagen 31.12.	499'094.22	500'421.72

7 FINANZKENNZAHLEN

7.1 Gesamthaushalt

Kennzahl	Rechnung 2025	Ø 5 Jahre	Kommentar/Interpretation
	Wert	Wert	
Nettoverschuldungsquotient	101.76 %	101.40 %	Aussage: Der Nettoverschuldungsquotient gibt an, welcher Anteil der direkten Steuern der natürlichen und juristischen Personen +/- Finanzausgleich erforderlich wäre, um die Nettoschulden zu tilgen.
Selbstfinanzierungsgrad	1011.87 %	70.75 %	Aussage: Der SFG gibt an, in welchem Ausmass Neuinvestitionen durch selbsterwirtschaftete Mittel finanziert werden können. Bei einem Wert von über 100% können Investitionen finanziert und/oder Schulden abgebaut werden. Ein SFG unter 100% führt zu einer Neuverschuldung bzw. zu einer Fremdfinanzierung, was gleichzeitig eine grössere Verschuldung bedeutet. Diese Kennzahl kann von Jahr zu Jahr sehr stark schwanken, insbesondere bei kleinen Gemeinden, da deren Investitionstätigkeit sehr stark schwanken kann.
Zinsbelastungsanteil	0.54 %	0.74 %	Aussage: Der ZBA sagt aus, welcher Anteil des laufenden Ertrags durch den Nettozinsaufwand gebunden ist. Je höher der Zinsbelastungsanteil ist, desto mehr Mittel werden für die Schuldzinsen aufgewendet und je tiefer der Wert, desto grösser der finanzielle Handlungsspielraum. Ein negativer Zinsbelastungsanteil zeigt an, dass mehr Zinsertrag erwirtschaftet als für Zinsen ausgegeben wird.
Bruttoverschuldungsanteil	102.85 %	118.64 %	Aussage: Der BVA zeigt die Verschuldungssituation der Gemeinde und beantwortet die Frage, ob die Verschuldung in einem angemessenen Verhältnis zu den erwirtschafteten Erträgen steht. Diese Kennzahl gibt an, wie viele Prozente vom laufenden Ertrag benötigt werden, um die Bruttoschulden abzubauen.
Investitionsanteil	1.77 %	16.01 %	Aussage: Diese Kennzahl zeigt die Aktivität im Bereich der Investitionen im Verhältnis zum jährlichen Gesamtaufwand. Sie sagt jedoch alleine nichts über die finanzielle Situation der Gemeinde aus.
Kapitaldienstanteil	10.12 %	9.47 %	Aussage: Der KDA ist die Messgrösse für die Belastung des Haushaltes durch Kapitalkosten. Unter Kapitaldienst versteht man die Nettozinsen plus Abschreibungen und Wertberichtigungen. Diese Kennzahl gibt Auskunft darüber, wie stark der lau-

			fende Ertrag durch die Zinsen und die ordentlichen Abschreibungen (Kapitaldienst) belastet ist. Ein steigender Anteil weist somit auf einen enger werdenden finanziellen Spielraum hin.
Nettoschuld in Franken pro Einwohner	Fr. 3'012.72	Fr. 3'398.78	Aussage: Die Nettoschuld je Einwohner wird als Gradmesser für die Verschuldung verwendet. Bei der Beurteilung ist ergänzend die finanzielle Leistungsfähigkeit massgebend (Selbstfinanzierungsanteil berücksichtigen). Ein negativer Wert entspricht einem Nettovermögen pro Einwohner.
Selbstfinanzierungsanteil	14.88 %	11.52 %	Aussage: Der SFA spiegelt die Finanzkraft und den finanziellen Spielraum einer Gemeinde wieder und gibt an, welcher Anteil des Ertrags zur Finanzierung der Investitionen oder zum Abbau von Schulden aufgewendet werden kann (finanzielle Leistungsfähigkeit).
Nettozinsbelastungsanteil	0.18 %	0.84 %	Aussage: Diese Kennzahl gibt an, welcher Anteil des Steuerertrages der Gemeinde für die Verzinsung der Schulden aufgewendet werden muss. Ein hoher Zinsbelastungsanteil weist auf eine hohe Verschuldung hin.
Massgebliches Eigenkapital pro Einwohner	Fr. 2'000.00	Fr. 1'839.90	Aussage: Diese Kennzahl ist eine Vergleichsgrösse und wird im Zusammenhang mit dem Finanzausgleich verwendet.

7.2 Allgemeiner Haushalt

Kennzahl	Rechnung 2025	Ø 5 Jahre	Kommentar/Interpretation
	Wert	Wert	
Selbstfinanzierungsgrad	808.83 %	52.04 %	Aussage: siehe unter Punkt 7.1
Bilanzüberschussquotient	44.32 %	39.81 %	Aussage: Der Bilanzüberschuss wird im Verhältnis zum Steuerertrag +/- Finanzausgleich definiert. Eine gesunde Eigenkapitalbasis ist notwendig, um eine gute Eigenfinanzierung sicherzustellen. Der Bilanzüberschussquotient wird nur für den allgemeinen Haushalt berechnet.

7.3 Spezialfinanzierung Abwasserentsorgung

Kennzahl	Rechnung 2025	Ø 5 Jahre	Kommentar/Interpretation
	Wert	Wert	
Selbstfinanzierungsgrad	100.00 %	101.71 %	Aussage: siehe unter Punkt 7.1
Kostendeckungsgrad	96.94 %	101.26 %	Aussage: Der Kostendeckungsgrad misst das Verhältnis vom Ertrag zum Aufwand, da sowohl für Wasser, Abwasser, Abfall etc. die Gebühren kostendeckend anzusetzen sind. Ist der Kostendeckungsgrad grösser als 100%, so wurde ein Gewinn erwirtschaftet; ist er kleiner als 100%, so ist ein Verlust entstanden.
Werterhaltungsquote	0.00 %	0.00 %	Aussage: Diese Kennzahl gibt das Verhältnis von Werterhalt zu Wiederbeschaffungswerten bei Wasser und Abwasser an, da die Gesetzgebung die Möglichkeit vorsieht, die Einlagen in den Werterhalt zu reduzieren bzw. ganz auszusetzen, sobald der Bestand Werterhalt 25% der Wiederbeschaffungswerte erreicht oder überschritten hat. Da bei der SF Abwasser noch Verwaltungsvermögen nach HRM1 besteht, kann die SF WE noch nicht geäufnet werden.

7.4 Spezialfinanzierung Abfallentsorgung

Kennzahl	Rechnung 2025	Ø 5 Jahre	Kommentar/Interpretation
	Wert	Wert	
Selbstfinanzierungsgrad	-1.00 %	100.00 %	Aussage: siehe unter Punkt 7.1
Kostendeckungsgrad	99.94 %	111.10 %	Aussage: siehe unter Punkt 7.3

Quelle Kommentar/Interpretation: Arbeitshilfe Gemeindefinanzen Amt für Gemeinden und Raumordnung

8 ANTRAG DER EXEKUTIVE

Gemäss Art. 71 GV (170.111) verabschiedet der Gemeinderat die Jahresrechnung 2025 zuhanden der Gemeindeversammlung vom 01.06.2026 wie folgt:

ERFOLGSRECHNUNG

Aufwand Gesamthaushalt	Fr.	3'013'399.26
Ertrag Gesamthaushalt	Fr.	3'180'552.10
Ertragsüberschuss	Fr.	167'152.84

davon

Aufwand Allgemeiner Haushalt	Fr.	2'568'106.75
Ertrag Allgemeiner Haushalt	Fr.	2'747'146.21
Ertragsüberschuss	Fr.	179'039.46

Aufwand Abwasserentsorgung	Fr.	388'066.35
Ertrag Abwasserentsorgung	Fr.	376'216.65
Aufwandüberschuss	Fr.	11'849.70

Aufwand Abfallentsorgung	Fr.	57'226.16
Ertrag Abfallentsorgung	Fr.	57'189.24
Aufwandüberschuss	Fr.	36.92

INVESTITIONSRECHNUNG

Ausgaben	Fr.	46'640.35
Einnahmen	Fr.	0.00
Nettoinvestitionen	Fr.	46'640.35
Überschuss Investitionsrechnung	Fr.	0.00

NACHKREDITE gem. Ziffer 11.8.2

	Fr.	0.00
--	-----	------

ANTRAG:

Den Stimmberechtigten wird beantragt, die Jahresrechnung 2025 zu genehmigen.

Jens, 20.04.2026

EINWOHNERGEMEINDE JENS

Sig. Lienhard Marti
Gemeindepräsident

Sig. Nancy Meier-Rufer
Gemeindeverwalterin

9 BESTÄTIGUNGSBERICHT



Persönlich • Kompetent • Offen

PKO Treuhand GmbH

Kapellenstrasse 8,
4573 Lohn-Ammannsegg SO
Hauptstrasse 16,
3422 Kirchberg BE
034 445 27 61
info@pko-treuhand.ch
www.pko-treuhand.ch

Bericht des Rechnungsprüfungsorgans zur Jahresrechnung 2025

An die Gemeindeversammlung der

Einwohnergemeinde Jens

Als Rechnungsprüfungsorgan haben wir die Jahresrechnung der Einwohnergemeinde Jens, bestehend aus Berichterstattung, Bilanz, Erfolgsrechnung, Investitionsrechnung, Geldflussrechnung und Anhang für das am 31. Dezember 2025 abgeschlossene Rechnungsjahr geprüft. Die Prüfungsarbeiten wurden am 11. Mai 2026 beendet.

Verantwortung des Gemeinderates

Der Gemeinderat ist für die Aufstellung der Jahresrechnung in Übereinstimmung mit den kantonalen und kommunalen gesetzlichen Vorschriften verantwortlich. Diese Verantwortung beinhaltet die Ausgestaltung, Implementierung und Aufrechterhaltung eines internen Kontrollsystems mit Bezug auf die Aufstellung der Jahresrechnung, die frei von wesentlichen falschen Angaben als Folge von Verstössen oder Irrtümern ist. Darüber hinaus ist der Gemeinderat für die Anwendung sachgemässer Rechnungslegungsmethoden sowie die Vornahme angemessener Schätzungen verantwortlich.

Verantwortung des Rechnungsprüfungsorgans

Unsere Verantwortung ist es, aufgrund unserer Prüfung ein Prüfungsurteil über die Jahresrechnung abzugeben. Wir haben unsere Prüfung in Übereinstimmung mit den gesetzlichen Vorschriften und der Arbeitshilfe für Rechnungsprüfungsorgane (AH RPO, Ausgabe 2016) vorgenommen. Die Prüfung haben wir so zu planen und durchzuführen, dass wir hinreichende Sicherheit gewinnen, ob die Jahresrechnung frei von wesentlichen falschen Angaben ist.

Eine Prüfung beinhaltet die Durchführung von Prüfungshandlungen zur Erlangung von Prüfungsnachweisen für die in der Jahresrechnung enthaltenen Wertansätze und sonstigen Angaben. Die Auswahl der Prüfungshandlungen liegt im pflichtgemässen Ermessen des Prüfers. Dies schliesst eine Beurteilung der Risiken wesentlicher falscher Angaben in der Jahresrechnung als Folge von Verstössen oder Irrtümern ein. Bei der Beurteilung dieser Risiken berücksichtigt der Prüfer das interne Kontrollsystem, soweit es für die Aufstellung der Jahresrechnung von Bedeutung ist, um die den Umständen entsprechenden Prüfungshandlungen festzulegen, nicht aber um ein Prüfungsurteil über die Wirksamkeit des internen Kontrollsystems abzugeben. Die Prüfung umfasst zudem die Beurteilung der Angemessenheit der angewandten Rechnungslegungsmethoden, der Plausibilität der vorgenommenen Schätzungen



Persönlich • Kompetent • Offen

sowie eine Würdigung der Gesamtdarstellung der Jahresrechnung. Wir sind der Auffassung, dass die von uns erlangten Prüfungsnachweise eine ausreichende und angemessene Grundlage für unser Prüfungsurteil bilden.

Prüfungsurteil

Nach unserer Beurteilung entspricht die Jahresrechnung für das am 31. Dezember 2025 abgeschlossene Rechnungsjahr den kantonalen und kommunalen gesetzlichen Vorschriften.

Berichterstattung aufgrund weiterer gesetzlicher Vorschriften

Wir bestätigen, dass wir die Anforderungen an die Befähigung gemäss Art. 123 GV und Art. 124 GV erfüllen und keine mit unserer Unabhängigkeit nicht vereinbare Sachverhalte vorliegen.

Wir beantragen, die Jahresrechnung per 31. Dezember 2025 mit Aktiven und Passiven von CHF 5'380'663.01 und einem Ertragsüberschuss aus dem Gesamthaushalt von CHF 167'152.84 zu genehmigen.

Kirchberg, 11. Mai 2026

PKO Treuhand GmbH

Peter Kofmel
Eidg. dipl. Treuhandexperte
Zugelassener Revisionsexperte
Mitglied von **EXPERTSUISSE**

10 GENEHMIGUNG DER JAHRESRECHNUNG

Das beschlussfassende Organ der Einwohnergemeinde Jens hat die Jahresrechnung 2025 im Rahmen der Gemeindeversammlung vom 01.06.2026 gemäss dem vorstehenden Antrag des Gemeinderates vom 20.04.2026 genehmigt.

Jens, 2. Juni 2026

EINWOHNERGEMEINDE JENS

Lienhard Marti
Gemeindepräsident

Nancy Meier-Rufer
Gemeindeverwalterin

11 ANHANG

11.1 Regelwerk

11.1.1 Angewendetes Regelwerk

Der Rechnungsabschluss der Gemeinde Jens ist in Übereinstimmung mit den geltenden kantonalen gesetzlichen Grundlagen erstellt worden.

Gemeindegesezt (GG, BSG 170.11)

Gemeindeverordnung (GV, BSG 170.111)

Direktionsverordnung über den Finanzhaushalt der Gemeinden (FHDV, BSG 170.511)

Diese orientieren sich gemäss Art. 70 Absatz 1 GG am Harmonisierten Rechnungslegungsmodell für die Kantone und Gemeinden, HRM2, laut Handbuch der Konferenz der Kantonalen Finanzdirektoren. Die kantonalen Bestimmungen weichen in einzelnen Bereichen von den Empfehlungen des HRM2 ab. Das Amt für Gemeinden und Raumordnung stellt eine Auflistung dieser Ausnahmen zur Verfügung unter www.be.ch/gemeinden > Rubrik Gemeindefinanzen > HRM2 > Praxishilfen.

11.1.2 Bewertung Finanzvermögen

Vermögenswerte im Finanzvermögen werden bilanziert, wenn sie einen künftigen Nutzen erbringen und ihr Wert verlässlich ermittelt werden kann. Sie werden bei erstmaliger Bilanzierung zu Anschaffungs- bzw. Herstellungskosten bilanziert. Entstehen der Gemeinde keine Kosten, wird zum Verkehrswert zum Zeitpunkt des Zugangs bilanziert. Folgebewertungen erfolgen zum Verkehrswert am Bilanzstichtag, wobei eine systematische Neubewertung bei Liegenschaften mit Ausnahme von Baurechten alle fünf Jahre oder bei Änderung des amtlichen Werts, bei allen anderen Vermögenswerten jährlich erfolgt. Die Bilanzwerte sind bei eingetretenen dauerhaften Wertminderungen oder Verlusten sofort zu berichtigen.

Neubewertungsreserve Finanzvermögen

Das Finanzvermögen wurde gemäss Anhang 1 zu Art. 81 Abs. 3 Ziffer 3 der Gemeindeverordnung neu bewertet. Seit Einführung von HRM2 wurden keine weiteren Einlagen respektive Entnahmen getätigt. Die Neubewertungsreserve betrug per 01.01.2021 somit nach wie vor Fr. 11'074.00.

Nach Ablauf von fünf Jahren seit Einführung von HRM2 wird aus der Neubewertungsreserve ein Anteil in die Schwankungsreserve (SG29601) überführt. Dieser Anteil berechnet sich wie folgt:

- 10% der gesamten Finanzanlagen (Bilanz SG 107) plus
- 5 % der gesamten Sachanlagen im Finanzvermögen (Bilanz SG 108).

Ab dem sechsten Jahr seit Einführung von HRM2 wird die Neubewertungsreserve innerhalb von fünf Jahren zugunsten des Bilanzüberschusses aufgelöst:

Stand Neubewertungsreserve per 01.01.2021	Fr.	11'074.00
- Entnahme aus der Neubewertungsreserve 2021	Fr.	6'275.20
davon Einlage in Schwankungsreserve 2021	Fr.	5'075.50
- Entnahme aus der Neubewertungsreserve 2022	Fr.	1'199.70
- Entnahme aus der Neubewertungsreserve 2023	Fr.	1'199.70
- Entnahme aus der Neubewertungsreserve 2024	Fr.	1'199.70
- Entnahme aus der Neubewertungsreserve 2025	Fr.	1'199.70

Stand Neubewertungsreserve per 31.12.2025	Fr.	0.00
Stand Schwankungsreserve per 31.12.2025	Fr.	5'075.50

Finanzanlagen und Sachanlagen FV

Es wurden folgende Marktwertanpassungen vorgenommen:

Bilanzkonto Bezeichnung	Buchwert in Fr. per 01.01.2025	Anpassung Marktwert 2025	Buchwert in Fr. per 31.12.2025	Bewertungsmethode (Anhang 1 GV)	Letztmalige Bewertung
10700.00 Schweizer Zucker AG	9'200.00	0.00	9'200.00	Steuerwert	31.12.2025
10700.01 Landwirtschaft AG der ZRA	11'200.00	+600.00	11'800.00	Steuerwert	31.12.2025
10700.02 Téléski SA, Les Prés d'Orvin	400.00	0.00	400.00	Nominalwert	31.12.2025
10800.00 Unüberbaute Landparzellen im FV	65'254.00	0.00	65'254.00	Amtlicher Wert x Faktor 1.4	31.12.2025

11.1.3 Bewertung Verwaltungsvermögen

Vermögenswerte im Verwaltungsvermögen werden bilanziert, wenn sie einen künftigen mehrjährigen öffentlichen Nutzen hervorbringen und ihr Wert verlässlich ermittelt werden kann. Sie werden zu Anschaffungs- bzw. Herstellkosten nach der Nettomethode bilanziert und nach der definierten Nutzungsdauer linear abgeschrieben. Entstehen der Gemeinde keine Kosten, wird zum Verkehrswert zum Zeitpunkt des Zugangs bilanziert. Die Bilanzwerte sind bei eingetretenen dauerhaften Wertminderungen oder Verlusten sofort zu berichtigen. Die geltenden Anlagekategorien und Nutzungsdauern sind in Anhang 2 GV umschrieben.

11.1.4 Aktivierungsgrenzen

Allgemeiner Haushalt	Fr.	25'000.00
Spezialfinanzierung Abwasserentsorgung	Fr.	25'000.00

11.1.5 Bestehendes Verwaltungsvermögen

Seit dem Übergang auf HRM2 im Jahr 2016, wird das bestehende Verwaltungsvermögen linear **über 12 Jahre** abgeschrieben. Davon ausgenommen sind die Positionen gemäss Ziffer 4.1.3 der Übergangsbestimmungen der GV.

11.2 Grundlagen der Jahresrechnung

Als Grundlage für die Jahresrechnung 2025 dienen das Budget 2025 und die Vorjahresrechnung 2024.

Genehmigung/Prüfung:

	Budget 2025	Jahresrechnung 2024
Gemeinderat	11.11.2024	23.04.2025
Bestätigungsbericht Rechnungsprüfungsorgan		12.05.2025
Gemeindeversammlung	29.11.2024	02.06.2025

11.3 Eigenkapitalnachweis

in Tausend CHF

Eigenkapital per 01.01.2025			Veränderungsnachweis				Eigenkapital per 31.12.2025		
			Erhöhung (+) durch		Reduktion (-) durch				
CHF			CHF		CHF		CHF		
29	Eigenkapital	1'766		306		-138	29	Eigenkapital	1'934
290	Verpflichtungen (+) bzw. Vorschüsse (-) gegenüber Spezialfinanzierungen	609	Einlagen in SF EK	0	Entnahmen aus SF EK	-12	290	Verpflichtungen (+) bzw. Vorschüsse (-) gegenüber Spezialfinanzierungen	597
29002	SF Abwasserentsorgung	496	9010.20	0	9011.20	-12	29002	SF Abwasserentsorgung	484
29003	SF Abfall	113	9010.30	0	9011.30	0	29003	SF Abfall	113
292	Rücklagen der Globalbudgetbereiche	0	3892 Einlagen in Rücklagen Globalbudgetbereiche EK	0	4892 Entnahmen aus Rücklagen der Globalbudgetbereiche	0	292	Rücklagen der Globalbudgetbereiche	0
293	Vorfinanzierungen	80	Einlagen in Vorfinanzierungen EK	127	Entnahmen aus Vorfinanzierungen des EK	-125	293	Vorfinanzierungen	82
29300	Allgemeiner Haushalt	80	3893	12	4893	-10	29300	Allgemeiner Haushalt	82
29302	Abwasserentsorgung Werterhalt	0	3510	115	4510	-115	29302	Abwasserentsorgung Werterhalt	0
294	Reserven	372	Einlagen	0	Entnahmen	0	294	Reserven	372
29400	Zusätzliche Abschreibungen	372	3894	0	4894	0	29400	Zusätzliche Abschreibungen	372
296	Neubewertungsreserve Finanzvermögen	6	Einlagen	0	Entnahmen	-1	296	Neubewertungsreserve Finanzvermögen	5
29600	Neubewertungsreserve FV	1	3896	0	4896	-1	29600	Neubewertungsreserve FV	0
29601	Schwankungsreserve	5	3896	0	4896	0	29601	Schwankungsreserve	5
298	Übriges Eigenkapital	0	3898 Einlagen übriges Eigenkapital	0	4898 Entnahmen übriges Eigenkapital	0	298	Übriges Eigenkapital	0
299	Bilanzüberschuss/-Fehlbetrag	699	2990 Jahresergebnis Überschuss (+) Defizit (-)	179		0	299	Bilanzüberschuss/-Fehlbetrag	878

11.4 Rückstellungsspiegel

205 Kurzfristige Rückstellungen							
Konto	Bezeichnung	Buchwert 01.01.2025	Veränderung			Buchwert 31.12.2025	Kommentar
			Bildung	Verwendung	Auflösung		
	keine	0.00				0.00	

208 Langfristige Rückstellungen							
Konto	Bezeichnung	Buchwert 01.01.2025	Veränderung			Buchwert 31.12.2025	Kommentar
			Bildung	Verwendung	Auflösung		
20890.00	Langfristige Rückstellungen Steuerteilungen	156'000.00	0.00	0.00		156'000.00	

Total kurzfristige Rückstellungen		0.00	0.00	0.00	0.00	0.00	
Total langfristige Rückstellungen		156'000.00	0.00	0.00	0.00	156'000.00	
Total Rückstellungen		156'000.00	0.00	0.00	0.00	156'000.00	

11.5 Beteiligungsspiegel

Beteiligungen (im Sinne der öffentlichen Aufgabenerfüllung)											
Name, Sitz Rechtsform	Tätigkeitsgebiet	Nominalkapital (100%)	Eigentumsanteil	Stimmanteil - E: Exekutive - L: Legislative	Wesentliche Beteiligte	Buchwert per 31.12.	Anschaffungswert	Wesentliche Beteiligungen der Organisation	Rechnungslegungs- norm; Aussage zur Jahresrechnung	Zahlungsströme Berichtsjahr	Spezifische Risiken
Gemeindeeigene Unternehmen (Anstalten) gem. Art. 64 Abs. 1 Bst. b GG											
keine gemeindeeigenen Unternehmen											
Öffentlich-rechtliche Organisationen der interkommunalen Zusammenarbeit (Gemeindeverbände, Anstalten etc.)*											
Gemeindeverband ARA Region Täuffelen	Abwasserbeseitigung			Vorstand: P. Jeanmonod (E) Delegierter: S. Kohler (L)	Verbandsgemeinden			HRM; Aufw andverrechnung gestützt auf Reglement über die Kostenverteilung des Verbandes	jährlicher Betriebsbeitrag	Haftung gem. Art. 49 OgR; für die Verbandsschulden haften die Verbandsgemeinden	
Gemeindeverband Ausbildungszentrum für Sicherheit Büren a.A.	öffentliche Sicherheit (Feuerwehr +Zivilschutz)			Delegierter: P. Eberhard (L)	Verbandsgemeinden			HRM; Aufw andverrechnung bei Leistungsbezug	kein direkter Leistungsbezug im 2025	Haftung gem. Art. 41 mit dem Verbandsvermögen	
Gemeindeverband Regio Feuerwehr Aarberg	öffentliche Sicherheit (Feuerwehr)			Verbandsrat: P. Eberhard (E) Delegierter: Ch. Bracher (L)	Verbandsgemeinden			HRM; Ablieferung der Ersatzabgaben im Sinne eines Betriebsbeitrages	in der Höhe der Feuerwehrersatzabgaben	Haftung gem. Art. 67 OgR; für die Verbandsschulden haftet das Verbandsvermögen	
Gemeindeverband öffentliche Sicherheit Region Aarberg (GOESRA)	öffentliche Sicherheit (Zivilschutz)			Delegierter: P. Eberhard (L)	Verbandsgemeinden			HRM; Die Verbandsgemeinden tragen den Aufw andüberschuss anteilmässig nach mittlerer Wohnbevölkerung	Beitrag 2025 Fr. 8'470.00	Haftung gem. Art. 67 OgR; für die Verbandsschulden haftet das Verbandsvermögen	
Schulverband Nidau	Bildung Führen der Oberstufe und Sekundar-Stufe I			Bildungskomm.: L. Marti (E) Delegierte: E. Röthlisberg (L)	Verbandsgemeinden			HRM; Beteiligung am Nettoaufw and nach Massgabe der Schülerzahlen	Betriebsbeitrag/ Sachaufw and 2025: Fr. 145'572.30 zzgl. Zahlungen an Lehrerbesoldungen	Haftung gem. Art. 65 OgR; für die Verbandsschulden haftet das Verbandsvermögen	
Gemeindeverband Seeländische Wasserversorgung (SWG)	Trink- und Löschwasser-versorgung			Delegierte: Ch. Bracher und L. Marti (L)	Verbandsgemeinden			HRM; selbsttragend	keine Gemeindeverband mit Eigenkapital	Haftung gem. Art. 24 OgR; für die Verbandsschulden haftet das Verbandsvermögen	
Gemeindeverband Ruferheim Nidau	Alters- und Pflegeheim			Delegierter: K. Gehri (L)	Einwohnergemeinden			Finanzierung des nicht in den Lastenausgleich fallenden Aufw andüberschusses durch die Verbandsgemeinden nach absoluter Steuerkraft (Art. 42 OgR)	keine Gemeindeverband mit Eigenkapital	Haftung gem. Art. 43 OgR; für die Verbandsschulden haftet das Verbandsvermögen	
Gemeindeverband Kulturförderung Biel-Seeland-Berner Jura	Kulturförderung			Delegierter: K. Gehri (L)	Verbandsgemeinden Biel - Berner Jura - Seeland			Jahresbeitrag an die Subvention der kulturellen Institutionen von regionaler Bedeutung	Gemeindebeitrag 2025: Fr. 7'712.00 (3290.3612.00)		
Mitgliedschaften in und Beteiligungen an juristische Personen des Privatrechts*											
Müve Biel-Seeland AG, Port Aktiengesellschaft	Kehrichtverbrennung	22'500		Delegierter: M. Nievergelt	Aktionärsgemeinden	1	22'500	keine	OR; Finanzierung aus Gebühren für Abfallsäcke und Vignetten sowie Direktanlieferungen	keine	Haftung mit Aktienkapital
Seelandheim Worben AG Aktiengesellschaft	Alters- und Pflegeheim	148'000		Delegierter: K. Gehri (L)	Aktionärsgemeinden	148'000	148'000	keine	OR; Finanzierung über tarifierte Heim- und Pflgetaxen erstmalige Rechnungsablegung 2014 als AG, vormals Gemeindeverband	keine	Haftung mit Aktienkapital

Kompostieranlage Seeland AG Aktiengesellschaft	Regionale Kompostierung	2'000	Delegierter: M. Nievergelt (GR)	Aktionärsgemeinden	2'000	2'000	keine	OR; Finanzierung aus Gebühren Direktanlieferungen	keine	Haftung mit Aktienkapital
Landwirtschafts AG der ZRA Aktiengesellschaft	Landwirtschaft (Zuckerrübenproduktion und Forschung)	1'200	Delegierter: M. Nievergelt	Aktionärsgemeinden	11'200			OR; selbsttragend	keine	Haftung mit Aktienkapital
Schweizer Zucker AG Aarberg und Frauenfeld Aktiengesellschaft	Landwirtschaft (Zuckerrübenproduktion und Forschung)	4'000	Delegierter: M. Nievergelt	Aktionärsgemeinden	9'600			OR; selbsttragend	keine	Haftung mit Aktienkapital
Téleski SA, Les Prés-d'Orvin Aktiengesellschaft		400	-	Aktionärsgemeinden	400	400		OR; Finanzierung aus Skilift-Betrieb	keine	Haftung mit Aktienkapital
Nidauer Anzeiger Genossenschaft	Ämtliches Publikationsorgan		Delegierte: S. Jenni (L)	Genossenschafter				OR		Haftung gem. Art. 5 der Statuten
Waldzusammenlegungs-genossenschaft Jäissberg Genossenschaft	Unterhalt der Waldwege gem. Unterhaltsreglement vom 06.05.1985			Genossenschafter				OR	Unterhaltsbeiträge	
Verein seeland.biel/bienne	Wirtschaftliche, kulturelle und politischen Stärkung des Raumes Biel-Berner Jura - Seeland		Gemeindevertreter: L. Marti (L)	angeschlossene Vereinsmitglieder (Gemeinden)				OR; Finanzierung aus Mitgliederbeiträgen	Mitgliederbeitrag Fr. 3'335.00	Keine; Haftung mit dem Vereinsvermögen
Spitex Bürglen Verein	spitalexterne Haus- und Krankenpflege		Delegierter: K. Gehri (L)	Anschlussgemeinden				Finanzierung über Lastenausgleich; ausgenommen Mahlzeitendienst	Mitgliederbeitrag; Kostengutsprache Mahlzeitendienst	Keine; Haftung mit dem Vereinsvermögen
Schweizerischer Gemeindeverband Verein	Förderung Gemeindeautonomie			Vereinsmitglieder (Gemeinden)				OR	Mitgliederbeitrag Fr. 240.00	Keine; Haftung mit dem Vereinsvermögen
Verband bernischer Gemeinden VBG Verein	Interessenvertretung der Gemeinden; Erhaltung der Gemeindeautonomie			Vereinsmitglieder (Gemeinden)				OR	Mitgliederbeitrag Fr. 696.00	Keine; Haftung mit dem Vereinsvermögen
Verein Schlossmuseum Nidau	Ausstellung zur Juragewässerkorrektur			Vereinsmitglieder				OR	Mitgliederbeitrag Fr. 240.00	Keine; Haftung mit dem Vereinsvermögen
Pro Senectute Seeland Verein	Altersarbeit			Vereinsmitglieder				OR	Mitgliederbeitrag Fr. 100.00	Keine; Haftung mit dem Vereinsvermögen
Mütter- und Väterberatung Kanton Bern Verein	Mütter- und Väterberatung			Vereinsmitglieder				OR	Mitgliederbeitrag Fr. 100.00	Keine; Haftung mit dem Vereinsvermögen
Kantonale Planungsgruppe KPG Verein	Schulung und Dienstleistung im Bereich Bau und Planung			Vereinsmitglieder (Gemeinden)				OR	Mitgliederbeitrag Fr. 650.00	Keine; Haftung mit dem Vereinsvermögen
Berner Heimatschutz Verein	Schutz des Lebensraumes; Wahrung der Natur- und Kulturgüter			Vereinsmitglieder				OR	Mitgliederbeitrag Fr. 120.00	Keine; Haftung mit dem Vereinsvermögen
Berner Wanderwege Verein	Pflege und Förderung des Wandern			Vereinsmitglieder				OR	Mitgliederbeitrag Fr. 134.00	Keine; Haftung mit dem Vereinsvermögen
Mitgliedschaften in einfachen Gesellschaften, Kollektiv- und Kommanditgesellschaften*										
keine										

Vertragliche Beziehungen zur Erfüllung von Gemeindeaufgaben*											
AHV-Zweigstelle Herrrigen-Merzligen-Jens	Führung der AHV-Zweigstelle				Merzligen, Herrrigen				HRM2; Aufw andverrechnung via Kostenteiler	Gemeindeanteil Fr. 13'661.10	keine spezifischen Risiken
Jugendfachstelle Lyss und Umgebung EG Lyss, Sitzgemeinde	Schulsozialarbeit (SSA) und offene Kinder- und Jugendarbeit (OKJA)			Delegierte: K. Gehri (OKJA) L. Marti (SSA)	Lyss (Sitzgemeinde) sowie Anschlussgemeinden				HRM2; Aufw andverrechnung aufgrund Einwohner- und Schülerzahlen	Beitrag von Fr. 4'490.85 (OKJA) Fr. 3'600.35 (SSA)	keine spezifischen Risiken
Regionaler Sozialdienst Lyss EG Lyss (Sitzgemeinde)	Übertragung Sozialdienstaufgaben (individuelle Sozialhilfe, Alimentenbevorschussung, Pflegekinderaufsicht)			Delegierter: K. Gehri (L)	Lyss (Sitzgemeinde) sowie Worben und Jens				HRM2; Aufw andverrechnung aufgrund effektiver Fallzahlen	Gemeindeanteil von Fr. 9'800.00	keine spezifischen Risiken
BKW FMB Energie AG Gemeindevertrag	Energieversorgung								OR; Konzessionsentschädigung an Gemeinde für Monopol Elektrizitätsversorgung	Beitrag über Fr. 27'398.80	keine Haftung
Marti Logistik AG, Kallnach	Vertrag Kehrichtabfuhr								OR; Entgelt für Kehrichtabfuhr; regionale Vertragslösung	Entgelt von Fr. 17'551.95	Haftung für Entgelt
Kirchgemeinde Bürglen	Aufbahnhalle Brüg, vertragliche Benützungsvereinbarung				div. Gemeinden				HRM; Gemeindebeitrag an Betriebskosten gem. Kostenteiler	Betriebsbeitrag von Fr. 628.35	Haftung für Betriebsbeitrag
Previs - Personalvorsorgestiftung	Pensionskasse für das Gemeindepersonal Anschlussvereinbarung Nr. 1101			AG-Vertreter: L. Marti AN-Vertreter: N. Meier	angeschlossene Gemeinden				SWISS GAP	AG-Beiträge 2025: Fr. 20'530.80	keine
Geoplaneamt Hutzli Kluser	Nachführungsvertrag			-					öffentlich-rechtlicher Vertrag; Entgelt für Datenhaltung und Geometerleistungen der aml. Vermessung	Entgelt von Fr. 6'845.85	Haftung für vereinbartes Entgelt
Regionale Musikschule Lyss Verein	Betrieb einer Musikschule			Ressortvorsteher: L. Marti	angeschlossene Gemeinden				Kostenverteilung gemäss Gesellschafts- und Leistungsvertrag; Gemeindebeiträge an Musikschulunterricht	Gemeindebeiträge von Fr. 14'126.45	Keine; Haftung mit dem Vereinsvermögen
Regionale Verkehrskonferenz RVK	öffentlicher Verkehr			Delegierter: P. Eberhard	Gemeinden Biel - Berner Jura - Seeland				HRM; Mitgliederbeitrag gem. Kostenteiler	Mitgliederbeitrag Fr. 339.00	keine
Regionale Tierkörpersammelstelle Lyss	Entsorgung Tierkadaver				Lyss (Sitzgemeinde) und Anschlussgede.				HRM2; Aufw andverrechnung via Kostenteiler	Betriebsbeitrag von Fr. 1'870.10	keine Haftung
Schulverband Herrrigen-Merzligen	Führung der Kindergartenklasse (ab Schuljahr 2018/19)			Ressortvorsteher: L. Marti	Merzligen, Herrrigen				HRM2; Aufw andverrechnung via Kostenteiler	Abrechnung jeweils pro Schuljahr	keine spezifischen Risiken
Schulverband Herrrigen-Merzligen	Führung der Tagesschule (ab Schuljahr 2019/2020)			Ressortvorsteher: L. Marti	Merzligen, Herrrigen				HRM2; Aufw andverrechnung via Kostenteiler	Abrechnung jeweils pro Schuljahr	keine spezifischen Risiken

*s. Art. 32 g Bst. b-e FHDV

Es sind nur für die Gemeinde wesentliche Beteiligungen aufgeführt.

11.6 Gewährleistungsspiegel

Name, Sitz, Rechtsform	Rechtsbeziehung	Angaben zu den gesicherten Leistungen Art, Betrag, Verfall, Zinsangaben usw.)	Zahlungsströme im Berichtsjahr	Spezifische zusätzliche Angaben
Privatrechtliche Unternehmen (nach OR/ZGB)				
Dorfvereine:				
Fussballclub Jens (FC UHJ)	Sportplatzverordnung	Gemeindebeitrag an die jährlichen Unterhaltskosten öffentlicher Sportplatz	Fr. 3'914.70 netto (3410.3636.00)	Kostendach beträgt Fr. 12'000.00 pro Jahr. Davon werden abgezogen: Benzin Rasentraktor, Mannstunden sowie Stromkosten. Der Nettobetrag wird im Sinne eines Gemeindebeitrages ausbezahlt.
Feldschützen Jens	GR-Beschluss 01.04.2007 bzw. 12.11.2018 + 14.08.2023	Gemeindebeitrag an die jährlichen Unterhaltskosten Schiessanlage	Fr. 1'000.00 (1610.3143.00)	Kostendach max. Fr. 2'000.00 pro Jahr resp. vorerst für Jahre 2024/2025 Erhöhung auf Fr. 2'500.00 pro Jahr Auszahlung Beitrag erfolgt gestützt auf Einreichung Abrechnung mit Belegen
Öffentlich-rechtliche Unternehmen (nach Gemeindegesetz)				
keine				
Öffentlich-rechtliche Verträge				
Previs	Anschlussvereinbarung Dez. 2010	Nachschusspflicht bei Unterdeckung gem. Art. 66 ff. Vorsorgereglement		Deckungsgrad per 31.12.2025: Vorsorgewerk Comunitas: 109.58 % Vorsorgewerk Strategie 30: 109.80 %
Weitere Verpflichtungen (Altlasten, Leasing usw.)				
Canon Schweiz AG, Wallisellen				
Multifunktionsgerät Advance DX C5840i Standort: Gemeindeverwaltung	Mietvertrag	Mietpauschale Gerät Fr. 149.00/Mt. Flatrate Servicevertrag Fr. 113.00/Mt. Angaben gem. Vertrag (Teuerung nicht berücksichtigt)	Fr. 447.00 / Fr. 339.00 (0220.3150.01)	Miete zzgl. Flatrate-Pauschale für Kopiervolumen Laufzeit 01.10.2022 - 30.09.2027 (60 Mt.)
Multifunktionsgerät Advance DX C5840i Standort: Schulhaus Jens	Mietvertrag	Mietpauschale Gerät Fr. 149.00/Mt. Flatrate Servicevertrag Fr. 113.00/Mt. Angaben gem. Vertrag (Teuerung nicht berücksichtigt)	Fr. 447.00 / Fr. 339.00 (0220.3150.01)	Miete zzgl. Flatrate-Pauschale für Kopiervolumen Laufzeit 01.10.2022 - 30.09.2027 (60 Mt.)

11.7 Anlagespiegel

Einwohnergemeinde Jens

Anlagespiegel

2025

FINANZVERMÖGEN

		108 Finanzvermögen Sachanlagen				
			1080			
			Grundstücke unüberbaut			
Anschaffungskosten	Anlagewert	01.01. 2025	62'676.00			
	Zuwachs/ Zugänge	2025	0.00			
	Abgänge	2025	0.00			
	Umgliederungen	2025	0.00			
	Anlagewert	31.12. 2025	62'676.00			
kumulierte Wertberichtigungen	Stand per	01.01. 2025	2'578.00			
	Wertminderungen	2025	0.00			
	Aufwertungen	2025	0.00			
	Umgliederungen	2025				
	Stand per	31.12. 2025	2'578.00			
Buchwerte	Buchwert netto	31.12. 2025	65'254.00			
	davon Anlagen in Leasing	31.12. 2025	0.00			
	Versicherungswerte	31.12. 2025	0.00			

Einwohnergemeinde Jens

Anlagespiegel 2025

SACHANLAGEN VERWALTUNGSVERMÖGEN

			140 Sachanlagen Verwaltungsvermögen							
			1401	1402	1403	1404	1406	1407	1407	1409
			Strassen/ Verkehrswege	Wasserbau	Tiefbauten übrige	Hochbauten	Mobilien	Anlagen im Bau Allg. Haushalt	Anlagen im Bau SF Abwasser	Übrige Sachanlagen* (ohne 14099)
Anschaffungskosten	Anlagewert	01.01. 2025	307'310.44	110'895.81	276'932.00	2'352'704.46	32'000.00	7'140.30		
	Zuwachs/ Zugänge	2025	40'043.95	0.00	0.00	0.00	0.00	6'596.40		
	Abgänge	2025	0.00	0.00	0.00	0.00	0.00	0.00		
	Umgliederungen	2025	0.00	0.00	0.00	0.00	0.00	0.00		
	Anlagewert	31.12. 2025	347'354.39	110'895.81	276'932.00	2'352'704.46	32'000.00	13'736.70	0.00	0.00
kumulierte ordentliche Abschreibungen	Stand per	01.01. 2025	-46'045.40	-11'089.50	-24'116.00	-285'749.70	-25'600.00	0.00		
	Planmässige Abschreibungen	2025	-10'378.75	-2'217.90	-3'461.65	-93'618.90	-3'200.00	0.00		
	Ausserplanmässige Abschreibungen	2025	0.00	0.00	0.00	0.00	0.00	0.00		
	Wertkorrekturen	2025	0.00	0.00	0.00	0.00	0.00	0.00		
	Stand per	31.12. 2025	-56'424.15	-13'307.40	-27'577.65	-379'368.60	-28'800.00	0.00	0.00	0.00
Buchwerte	Buchwert netto	31.12. 2025	290'930.24	97'588.41	249'354.35	1'973'335.86	3'200.00	13'736.70	0.00	0.00
	davon Anlagen in Leasing	31.12. 2025								
	Versicherungswerte	31.12. 2025								

* darin nicht enthalten ist das bestehende WV bei Einführung von HRM2:

	Saldo per 01.01. 2025		Kumulierte Wertberichtigungen		Saldo per 31.12. 2025
		in Fr.		in Fr.	in Fr.
Allgemeiner Haushalt	14099.00	951'324.44	14099.99	792'770.00	158'554.44
Abwasserentsorgung	14099.20	1'332'282.80	14099.92	737'965.35	594'317.45
ev. weitere (verfügte Ausnahmen, SF)					
Total		2'283'607.24		1'530'735.35	752'871.89

Einwohnergemeinde Jens

Anlagespiegel 2025

ÜBRIGES VERWALTUNGSVERMÖGEN

			142 Immaterielle Anlagen VV	144 Darlehen VV	145 Beteiligungen VV	146 Investitionsbeiträge	146 Investitionsbeiträge
			1427	1441-1447	1452-1456	1462	1469
			Immat. Anlagen in Realisierung (Abwasser)	Darlehen	Beteiligungen	Investitionsbeiträge Gemeindeverbände	Investitionsbeiträge an Anlagen im Bau
Anschaffungskosten	Anlagewert	01.01. 2025	13'910.00	0.00	150'001.00	422'174.15	371'402.05
	Zuwachs/ Zugänge	2025	0.00	0.00	0.00	0.00	50'772.10
	Abgänge	2025		0.00	0.00	0.00	0.00
	Umgliederungen	2025		0.00	0.00	0.00	-422'174.15
	Anlagewert	31.12. 2025	13'910.00	0.00	150'001.00	422'174.15	0.00
kumulierte ordentliche Abschreibungen	Stand per	01.01. 2025	0.00	0.00	0.00	-8'443.50	0.00
	Planmässige Abschreibungen	2025				-8'443.50	0.00
	Ausserplanmässige Abschreibungen	2025					
	Wertkorrekturen	2025					
	Stand per	31.12. 2025	0.00	0.00	0.00	-16'887.00	0.00
Buchwerte	Buchwert netto	31.12. 2025	13'910.00	0.00	150'001.00	405'287.15	0.00
	davon Anlagen in Leasing	31.12. 2025					
	Versicherungswerte	31.12. 2025					

* ohne bestehendes VV bei Einführung von HRM2:

Einwohnergemeinde Jens

Anlagespiegel 2025

ZUSAMMENZUG VERWALTUNGSVERMÖGEN

			TOTAL	TOTAL	TOTAL	TOTAL	TOTAL
			142-145	1401-1409	1462	1469	
			<i>immaterielle Anlgen VV und Beteiligungen</i>	<i>Sachanlagen Verwaltungsvermögen</i>	<i>Investitionsbeiträge Gde.verbände</i>	<i>Investitionsbeiträge an Anlagen im Bau</i>	<i>Verwaltungsvermögen*</i>
Anschaffungskosten	Anlagewert	01.01. 2025	163'911.00	3'086'983.01	422'174.15	371'402.05	4'044'470.21
	Zuwachs/ Zugänge	2025	0.00	46'640.35	0.00	50'772.10	97'412.45
	Abgänge	2025	0.00	0.00	0.00	0.00	0.00
	Umgliederungen	2025	0.00	0.00	0.00	-422'174.15	-422'174.15
	Anlagewert	31.12. 2025	163'911.00	3'133'623.36	422'174.15	0.00	3'719'708.51
kumulierte ordentliche Abschreibungen	Stand per	01.01. 2025	0.00	-392'600.60	-8'443.50	0.00	-401'044.10
	Planmässige Abschreibungen	2025	0.00	-112'877.20	-8'443.50	0.00	-121'320.70
	Ausserplanmässige Abschreibungen	2025	0.00	0.00	0.00	0.00	0.00
	Wertkorrekturen	2025	0.00	0.00	0.00	0.00	0.00
	Stand per	31.12. 2025	0.00	-505'477.80	-16'887.00	0.00	-522'364.80
Buchwerte	Buchwert netto	31.12. 2025	163'911.00	2'628'145.56	405'287.15	0.00	3'197'343.71
	davon Anlagen in Leasing	31.12. 2025					
	Versicherungswerte	31.12. 2025					

* ohne bestehendes VV bei Einführung von HRM2:

bestehendes Verwaltungsvermögen per 31.12.2025 (14099)	752'871.89
total VV per 31.12.2025 (14)	3'950'215.60

11.8 Kreditkontrolle

11.8.1 Verpflichtungskredite für Investitionen

Konto-Nr.	Kreditbeschluss			Objektbezeichnung	Kreditkontrolle							
	Organ	Datum	Kreditsumme (brutto)		Kumulierte Ausgaben 01.01.2025	Investitions-Ausgaben 2025	Kumulierte Ausgaben bis 31.12.2025	Kumulierte Einnahmen 01.01.2025	Investitions-Einnahmen 2025	Kumulierte Einnahmen 31.12.2025	Saldo + Reskredit - Kreditübertretung	Abrechnungsdatum
6150.5010.03	GR	29.11.2024	50'000.00	Sanierung öff. Beleuchtung (LED)		40'043.95	40'043.95				9'956.05	GR 19.01.2026
6150.5010.04	GR	01.07.2024	7'400.00	Verkehrsberuhigungsmassnahm Oberfeld/Unterfeld (Tempo20)	7'140.30	6'596.40	13'736.70				28'663.30	
	GR	23.04.2025	35'000.00									
			42'400.00									
7201.5292.00	EGV	07.06.2023	210'000.00	Überarbeitung GEP	13'910.00		13'910.00				196'090.00	

Bemerkungen:

keine

11.8.2 Nachkredite

*Budgetkredite durch Legislative zu genehmigen

Konto-Nr.	Bezeichnung	Rechnung	Budget	Überschreitung	Nachkredit			Beschlussdatum	Bemerkung
					gebunden	GR Nachkredit > Fr.1'000	GV* ab Fr. 55'000		
		824'196.54	451'675.00	372'521.54	197'574.28	174'947.26	0.00		
0	Allgemeine Verwaltung								
0120.3199.00	Gemeinderatskredit	12'793.95	8'000.00	4'793.95		4'793.95		20.04.2026	Mehraufwand Legislativende (Geschenke austretende Behördenmitglieder); turnusgemässe Durchführung GP-Konferenz Kreis Aarberg
0220.3110.00	Anschaffung Büromöbel und Geräte (inkl. Hardware)	6'249.05	5'000.00	1'249.05		1'249.05		19.01.2026	GRB 2026-10 Anschaffung von 2 Stehpulten für die Verwaltung
1	Öffentliche Ordnung und Sicherheit,								
0290.3144.01	Unterhalt Gemeindehaus	6'452.00	1'500.00	4'952.00		4'952.00		17.03.2025	GRB2025-20 Sanierung Sockel beim GH südostseitig und Sanierung Stützmauer Treppe zum FH
0290.3910.00	interne Verrechnung von Dienstleistungen/Personalaufwand	3'851.90	2'800.00	1'051.90		1'051.90		20.04.2026	aufgrund krankheitsbedingtem Ausfall Abwartin GH; Mehraufwand durch Mitarbeiterin WH+SL (aufwandneutral)
1400.3132.01	Dienstleistungen Dritter im Baubewilligungsverfahren	17'221.25	10'000.00	7'221.25		7'221.25		20.04.2026	Mehraufwand externe Bauverwalterin sowie für Fachberichte, Publikationen; Aufwand wird verursachergerecht + nach Regl. weiterverrechnet
1400.3132.02	übrige Dienstleistungen Geometer, Notare, Gerichte	8'196.70	5'000.00	3'196.70		3'196.70		20.04.2026	Mehraufwand im Zusammenhang mit Beschwerdeverfahren Gemeindestrasse
1506.3632.00	Beitrag an Gemeindeverband Regio Feuerwehr Aarberg	38'174.45	31'300.00	6'874.45	6'874.45			20.04.2026	Beitragshöhe entspricht Ersatzabgaben; Maximal-Ansatz wurde erhöht, was im Budget nicht berücksichtigt war.
2	Bildung								
2120.3612.01	Lehrergehälter, Beitrag an Kanton via SV Hermrigen-Merzigen	12'823.10	0.00	12'823.10	12'823.10			20.04.2026	neue Kontierung aufgrund Zusammenarbeit im Bereich KG + Prim ab Aug. 2025; Anteil an Lehrerbesoldung war im Budget für das ganze Jahr nach "alten System" berücksichtigt; auf diesen Konten resultiert somit ein Minderaufwand.
2120.3612.00	Lehrergehälter, Beitrag an Kanton via SV Hermrigen-Merzigen	45'320.08	0.00	45'320.08	45'320.08			20.04.2026	
2120.3612.01	Lehrergehälter, Beitrag an Kanton via SV Hermrigen-Merzigen	91'422.25	0.00	91'422.25	91'422.25			20.04.2026	
2130.3611.00	Schul- und Gehaltskostenbeitrag Quarta (Gymn. Unterricht 9. Klasse)	28'908.00	8'800.00	20'108.00	20'108.00			20.04.2026	gem. Abrechnung Kanton
2130.3612.00	Lehrergehälter, Beitrag an Kanton via SV Nidau	173'841.80	164'640.00	9'201.80	9'201.80			20.04.2026	gem. Abrechnung Schulverband Nidau
2170.3130.00	Dienstleistungen Dritter	5'721.50	0.00	5'721.50		5'721.50		20.04.2026	GRB 2025-3 Erstellen Arbeitsplatzberechnung für Abwartebereich Gemeindeliegenschaften
2170.3140.00	Unterhalt an Grundstücken (Aussenanlagen)	28'163.00	17'185.00	10'978.00		10'978.00		20.04.2026	GRB 2025-77 Erstellen Baumgutachten 6 Bäume beim SH + Baumpflege- UH/Rückschnitt gem. Beschluss Klausur
2170.3144.00	Unterhalt Liegenschaft (Schulhaus + MZH)	16'481.15	8'000.00	8'481.15		8'481.15		20.04.2026	Erstellen Vordach über Tor Werkhof gem. Beschluss Klausur

2170.3151.00	Unterhalt Apparate, Maschinen, Werkzeuge, Fahrzeuge	8'430.00	5'280.00	3'150.00		3'150.00		20.04.2026	Mehraufwände infolge Störung an Lüftung + Störung/Reparatur an Wärmepumpe
2180.3611.00	Lehrergehälter, Beitrag an Kanton	24'237.45	22'290.00	1'947.45		1'947.45		20.04.2026	MA mit pädag. Ausbildung wird über Kanton entlohnt/abgerechnet; bei Lohnaufwand SG
2197.3632.00	Gemeindebeitrag Schulsozialarbeit SSA	3'600.35	2'310.00	1'290.35		1'290.35		20.04.2026	Leistungsumfang wurde von 70.-/SuS (Budget) auf 110.-/SuS erhöht, aufgrund erhöhten Bedarf an SSA.
3	Kultur, Sport und Freizeit, Kirche								
3410.3636.00	Beitrag an FC UHJ (Beitrag UH)	3'914.70	2'800.00	1'114.70		1'114.70		20.04.2026	Gemeindebeitrag ergibt sich aus Kostendoch ./ Interne Verrechnungen
3420.3910.00	interne Verrechnung von Dienstleistungen/Personalaufwand	5'674.80	2'000.00	3'674.80		3'674.80		20.04.2026	Mehraufwand für Unterhalt Spielplatz, welcher von Gemeindepersonal vorgenommen wird (aufwandneutral)
4	Gesundheit								
	keine								
5	Soziale Sicherheit								
	keine								
6	Verkehr und Nachrichtenübermittlung								
6150.3149.00	Unterhalt Strassenbeleuchtung	4'651.50	1'000.00	3'651.50		3'651.50		20.04.2026	Mehraufwand aufgrund Upgrade Instandhaltungs-vertrag mit BKW (GRB vom
7	Umweltschutz und Raumordnung								
7201.3130.00	Dienstleistungen Dritter	7'381.90	6'000.00	1'381.90		1'381.90		20.04.2026	
7201.3300.90	Planmässige Abschreibung übr. Sachanlagen (best. VV Abwasser)	103'157.85	57'125.00	46'032.85		46'032.85		20.04.2026	Erhöhung Einlagesatz in WE von 60 % auf 100% zwecks Reduktion best. VV Abwasser
7201.3510.10	Einlage in SF Werterhalt, Wiederbeschaffungswert	90'793.35	54'040.00	36'753.35		36'753.35		20.04.2026	Erhöhung Einlagesatz in WE von 60 % auf 100% zwecks Reduktion best. VV Abwasser
7201.3510.50	Einlage in SF Werterhalt, Anschlussgebühren	24'269.65	15'000.00	9'269.65	9'269.65			20.04.2026	Mehreinnahmen bei Anschlussgebühren (SG 4510), welche systembedingt in den WE einzulegen sind.
7301.3101.00	Verbrauchsmaterial (Kehricht, Grünabfall, Plastik)	4'211.31	2'700.00	1'511.31		1'511.31		20.04.2026	Einführung Plastik-Sammlung, d.h. Anschaffung/Vorfinanzierung von
7410.3142.00	Gewässerunterhalt durch Dritte (Bäche und Hecken)	2'073.00	875.00	1'198.00		1'198.00		20.04.2026	GRB 2025-43, Kulanbeitrag Schadenergebnis Jäissbach
7410.3910.00	int. Verrechnung Dienstleistungen/ Personalaufwand	16'193.75	11'000.00	5'193.75		5'193.75		20.04.2026	Mehraufwand Wegmeister für Bereich Bäche (aufwandneutral)
7500.3893.00	Einlage zG. Fonds für Landschaftschutz	10'000.00	0.00	10'000.00		10'000.00		20.04.2026	Einlage war nicht budgetiert; kann aufgrund des besseren RG-Ergebnisses vorgenommen
8	Volkswirtschaft								
8200.3130.00	Dienstleistungen Dritter	10'401.80	0.00	10'401.80		10'401.80		20.04.2026	Sicherheitsholzerei entlang Wanderweg Herrenwald sowie beim Kugelfang gem. Beschluss an Klausur
9	Finanzen und Steuern								
9100.3181.00	Forderungsverluste auf Gemeindesteuerguthaben	7'135.90	6'000.00	1'135.90	1'135.90			20.04.2026	gem. Nesko-Abrechnung
9610.3499.00	Vergütungsziinsen Nesko	2'449.05	1'030.00	1'419.05	1'419.05			20.04.2026	gem. Nesko-Abrechnung

11.9 Weitere massgebende Angaben

11.9.1 Werterhaltungskosten und Einlage in die SF Werterhalt Abwasseranlagen

Wiederbeschaffungswert, Werterhaltungskosten und Einlage in die Spezialfinanzierung Werterhalt für die kommunalen Abwasseranlagen und gegebenenfalls den Gemeindeanteil an den regionalen Anlagen ¹

Rechnungsjahr: 2025

Gemeinde: Jens

Kontaktperson: Nancy Meier, Gemeindeverwalterin

Telefon: 032 333 11 61

E-Mail: nancy.meier@jens.ch

Aktualisierungsjahr: _____

Datengrundlagen AWA
 Gemeinde Anlagenbuchhaltung _____

Datengrundlagen AWA
 Verband Anlagenbuchhaltung _____

	① Wieder- beschaffungswert in Fr.	② Nutzungsdauer in Jahren	③ Erneuerungsrate in % (100/②)	④ Walterhaltungskosten in Fr./a (①*③)	⑤ Einlage- satz ² %	⑥ Einlage in die Spezialfinanzierung in Fr./a (④*⑤)
1. Gemeindeanlagen						
1.1 Kanalisationen	9'205'000	80	1.25%	115'063	100%	115'063
1.2 Spezialbauwerke		50	2.00%	-		-
1.3 Abwasserreinigungsanlagen		33	3.00%	-		-
Total 1 (1.1 - 1.3) bzw. mittlerer Einlagesatz (Spalte ⑤)	9'205'000			115'063	100%	115'063

2. Gemeindeanteil an regionalen Anlagen ³						
2.1 Kanalisationen		80	1.25%	-		-
2.2 Spezialbauwerke		50	2.00%	-		-
2.3 Abwasserreinigungsanlagen		33	3.00%	-		-
Total 2 (2.1 - 2.3) bzw. mittlerer Einlagesatz (Spalte ⑤)	-			-		-

Total 1 + 2 bzw. mittlerer Einlagesatz (Spalte ⑤)	9'205'000			115'063	100%	115'063
Einmalige Anschlussgebühren, an Einlage angerechnet ⁴						24'270
Einlage Spezialfinanzierung abzüglich Anschlussgebühren						90'793

⑦ Stand Verwaltungsvermögen	843'672	in Prozent von ①: (100*⑦/①)	9.2%	Höchstens Fr. 200 / EW ⁵
⑧ Stand Spezialfinanzierung Werterhalt	-	in Prozent von ①: (100*⑧/①)		
				EW ⁶
				669
				Fr./EW
				172

Bemerkungen: Einlage für Gemeindeanteile an regionalen Anlagen erfolgt direkt durch die ARA Täuffelen
 Die Gemeindeanteile werden der Gemeinde mit den Betriebsbeiträgen in Rechnung gestellt.

Datum: 09. Apr 26 Unterschrift: Sig. N. Meier

¹ Diese Blatt ist Bestandteil der Jahresrechnung. Eine Kopie senden Sie bitte an das AWA: ae.awa@bve.be.ch

² Die Einlage in die Spezialfinanzierung muss mindestens 60% betragen, solange der Bestand der SF Werterhalt nicht mehr als 25% des Wiederbeschaffungswertes beträgt.

³ Daten des Teils 2 nur dann angeben, wenn der Verband die Einlage in die Spezialfinanzierung nicht selber vornimmt. (Anteil gemäss Kostenverteiler Verband).

⁴ Die einmaligen Anschlussgebühren dürfen an die jährliche Einlage in die Spezialfinanzierung Werterhalt angerechnet werden.

⁵ Gemäss Artikel 32, Absatz 4 KGV ist die Einlage in die Spezialfinanzierung auf jährlich Fr. 200 (Gemeinde und Region) pro Einwohnerwert beschränkt.

⁶ Einwohnerwert (EW): Gemäss Artikel 36g KGV.

12 DETAILS ZUR RECHNUNG

12.1 Bilanz	Seite 63
12.2 Erfolgsrechnung nach Funktionen	Seite 68
12.3 Erfolgsrechnung nach Sachgruppen	Seite 82
12.4 Investitionsrechnung nach Funktionen	Seite 86
12.5 Investitionsrechnung nach Sachgruppen	Seite 87